

Jednotný vizuální styl přístřešků a zastávek MHD na území města Ostravy

Zvolená konstrukce by měla svou lehkostí a transparentností umožňovat maximální přístup denního světla. Zvolený materiál musí být i po jeho rozbití, či poškození bezpečný pro cestující. Ve večerních hodinách má přístřešek svým zdrojem světla uměle osvětlovat celý prostor zastávky.

Závazné vybavení přístřešků/zastávek

Výška:	min. 2300mm, optimálně 2500mm
Modul:	1300 – 1360mm
Hloubka:	1400 - 1900mm
Lavička:	na šířku jednoho modulu přístřešku, pokud se zastávka rozšíří o modul...rozšíří se i lavička o další modul
Odpadkový koš:	materiál stejný jako je použit na přístřešku, jeho umístění nesmí překážet chodcům
Reklamní plocha:	umístěna v bočních a zadních stěnách vertikálně, ale nesmí bránit ve výhledu na příjíždějící vozidla
Informační vitrina:	minimální velikost je taková, aby se zde vešly všechny potřebné zastávkové informace a dále odpovídala standardizovaným velikostem JŘ, či standardizovaným velikostem papíru; umístění vitríny v bočních a zadních stěnách vertikálně nesmí překážet ve výhledu na příjíždějící vozidla
Odvod vody:	bude řešen v konstrukci přístřešku (např. v nosných sloupcích, atd.)
Barevnost:	barva tmavě šedá (RAL 7011), možnost barevného zvýraznění částí konstrukce nebo vybavení přístřešku (sv. modrá, modrá... dle logotypu OSTRAVA)

Rozšíření jednotlivých zastávek dle potřeby, max. o 3 moduly

Požadavek na použití loga Ostravy: Na zastávkovém přístřešku bude umístěno logo Ostravy:

OSTRAVA!!!, výška 10cm – 20cm (dle použité konstrukce, či velikosti přístřešku), v barevnosti logotypu Ostravy

Druhy zastávek, dle umístění:

1. Přístřešky příměstské (méně využívané zastávky)

- rozměry: min. 2 moduly
- střecha: konstrukce např. z deskového polykarbonátu (bez komůrek), materiál zastřešení poloprůhledný/ neprůhledný
- závětrné strany: 3, průhledný materiál
- místa k sezení: 1 modul, cca: pro 3 osoby, konstrukce např. ocelová, materiál sedáku např. ocel
- předpokládaná nosná konstrukce: ocel
- reklamní plocha, max. rozměr 118,5 x 175cm (max. 2ks)
- odpadkový koš

2. Přístřešky městské

- rozměry: min. 3 moduly, max. 6 modulů
- střecha: konstrukce např. z deskového polykarbonátu (bez komůrek), materiál zastřešení poloprůhledný/ neprůhledný materiál
- závětrná strana (y): alespoň 1 strana (dle možnosti umístění přístřešku), průhledný materiál
- místa k sezení: 1 modul, při rozšíření až 3 moduly cca: pro 3-9 osob, konstrukce např. ocelová, materiál sedáku – např. dřevo
- předpokládaná nosná konstrukce: ocel
- reklamní plocha, max. rozměr 118,5 x 175cm (max. 2ks)
- odpadkový koš

3. Přístřešky v centru města

- rozměry: min. 3 moduly, max. 6 modulů
- střecha: konstrukce např. z deskového polykarbonátu (bez komůrek), materiál zastřešení poloprůhledný/ neprůhledný
- závětrná strana (y): alespoň 1 strana (dle možnosti umístění přístřešku), průhledný materiál

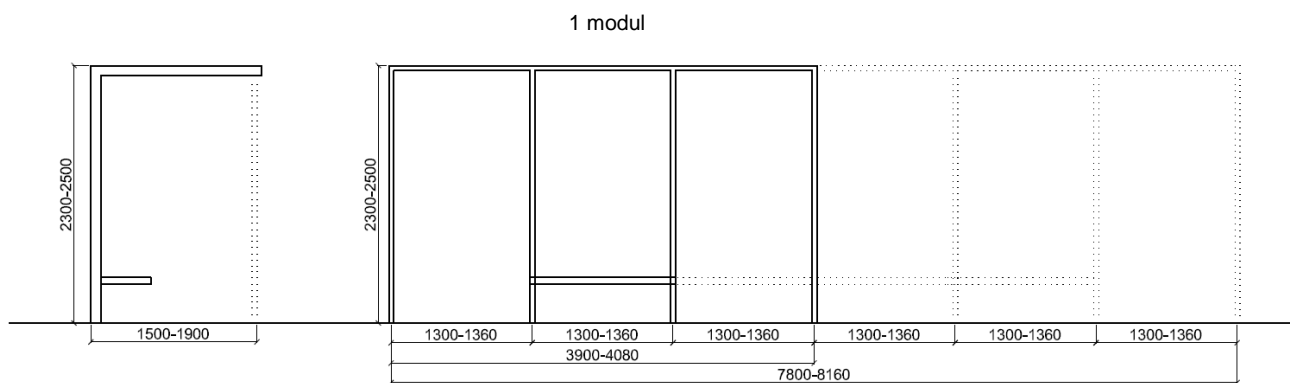
- místa k sezení: 1 modul, při rozšíření až 3 moduly cca: pro 3-9 osob, konstrukce např. ocelová, materiál sedáku – např. dřevo
- předpokládaná nosná konstrukce: ocel, dřevěné prvky
- design: použití více dřevěných prvků, např. na nosné konstrukce, odpadkový koš, aj.
- reklamní plocha, max. rozměr 118,5 x 175cm (max. 2ks)
- odpadkový koš

poznámka:

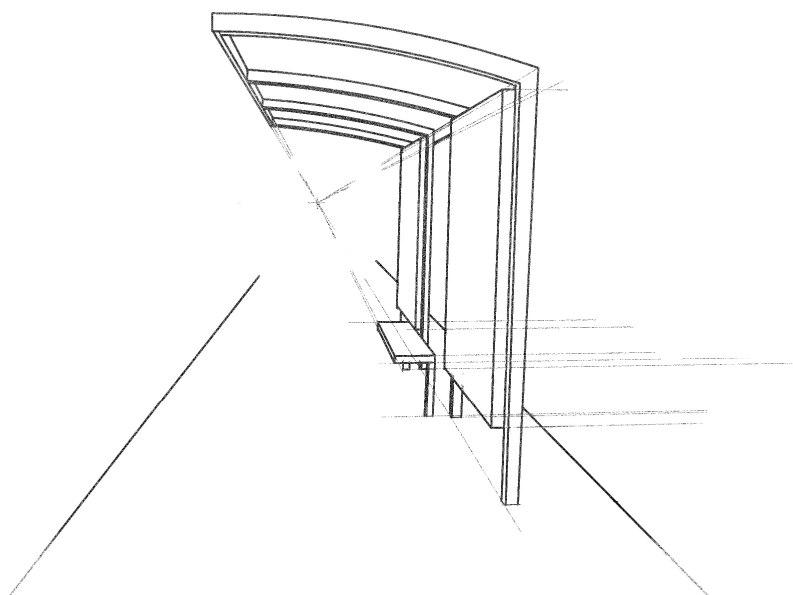
Umístění zastávky dle platných právních norem.

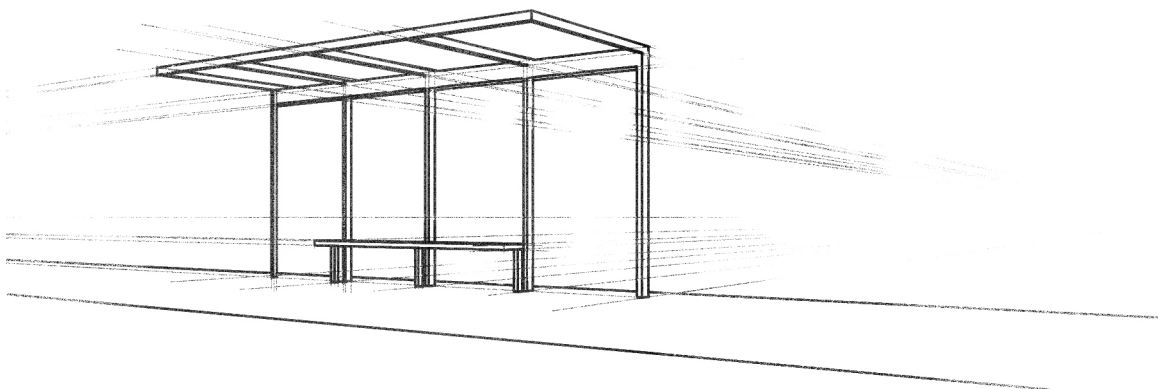
- Lze využít i otočení zastávky (jako se užívá v Anglii) - lepší průchod chodců, či oboustranný zastávkový přístřešek (terminál).
- Pokud bude potřeba zábradlí, či další ochranná stěna v blízkosti zastávky (ostrůvek), je nutné použít stejný design prvků.
- Na tramvajových zastávkách musí být oběma bočnicemi přístřešku umožněn průhled.
- V případě použití inteligentního systému zastávek, bude v prostoru zastávky řešeno umístění digitálního informačního panelu (při umisťování se minimalizuje množství nových konstrukcí, případná nová konstrukce nesmí překážet chodcům)

PŘÍKLAD PŘÍSTŘEŠKU – POHLEDY (vzorové rozměry)



PŘÍKLAD PŘÍSTŘEŠKU – PERSPEKTIVA





PŘÍKLAD PŘÍSTŘEŠKU – VIZUALIZACE

