

PROFIL DEŠŤOVÉ KANALIZACE STŘECH A VSAKU

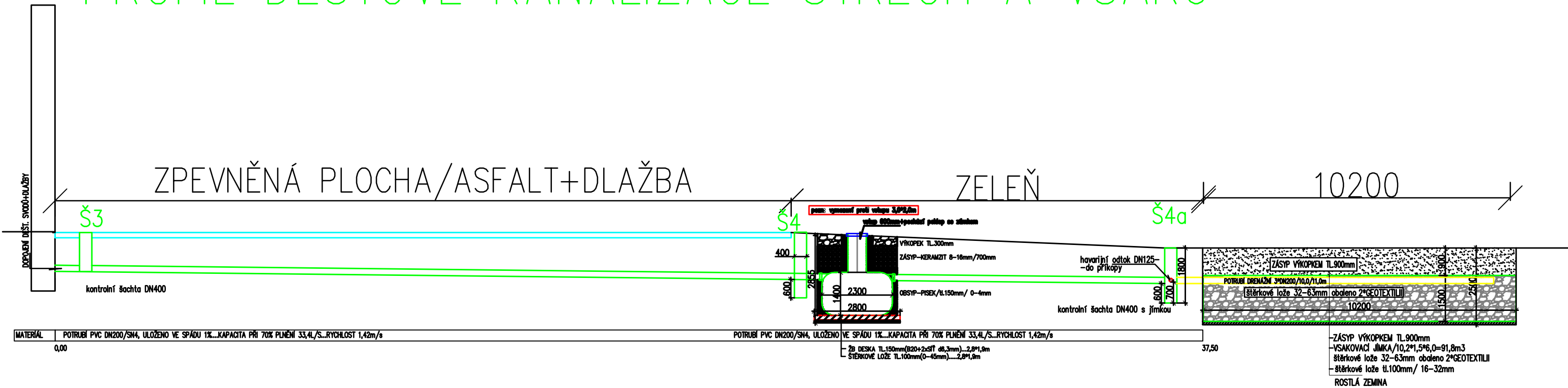
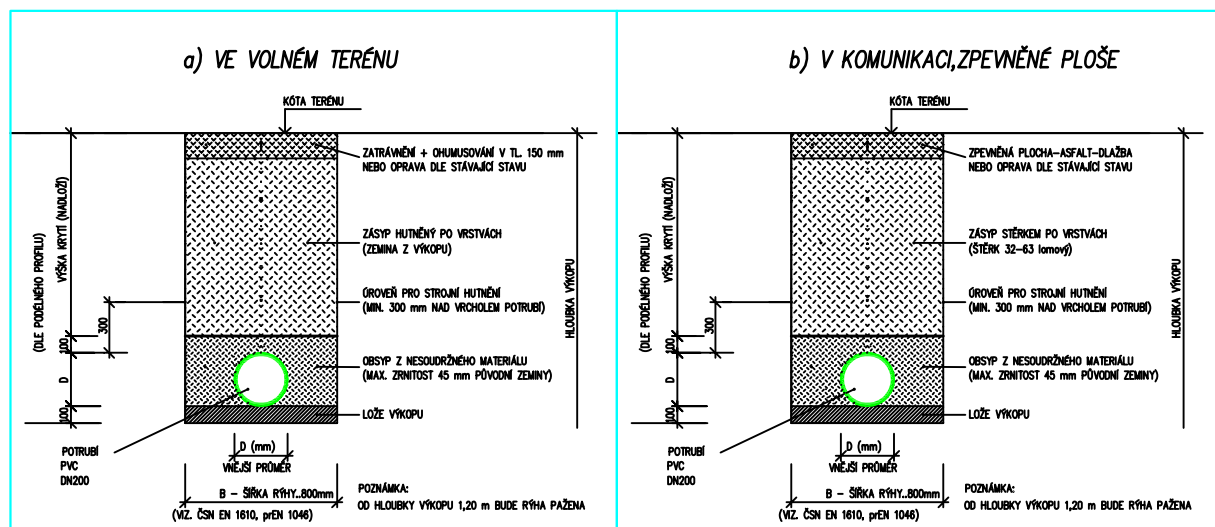


SCHÉMA ULOŽENÍ POTRUBÍ



POSTUP KLADENÍ POTRUBÍ :

DNO VÝKOPU MUSÍ BÝT ZHUŤNÉNO MIN NA 90 % PS.

PÍSKOVÉ LOŽE ŘÁDNĚ VYROVNAT DO POŽÁDOVANÉ NIVELITY, NEHUŤNIT.

POTRUBÍ PEČLIVĚ ULOŽIT, PO SPOJENÍ MUSÍ LEŽET PO CELÉ DÉLCE NA ZHOVENÉM LOŽÍ.

OBSYP POTRUBÍ PROVADĚT PÍSKEM PO VRSTVÁCH 150 mm.

JEDNOTLIVÉ VRSTVY BUDOU RUČNĚ HUŤNĚNÝ – 90 % PS.

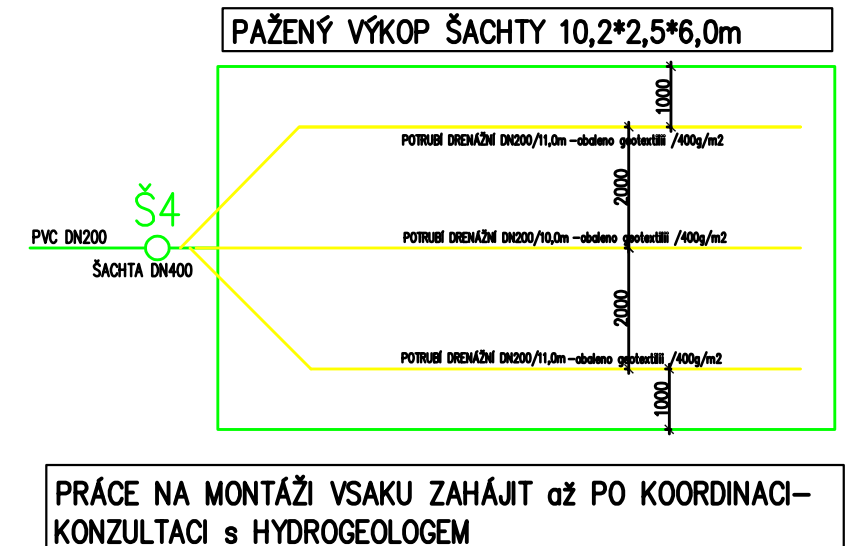
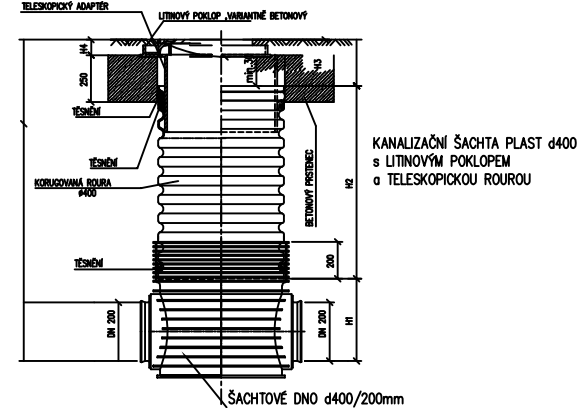
POSTUPNĚ OBSYPÁVÁNÍ A HUŤNĚNÍ VRSTEV BUDE PROVÁDĚNO DO VÝŠE 300 mm NAD VRCH POTRUBÍ. POTÉ JE PŘÍSLUŠNÉ HUŤNĚNÍ STROJVOU POMOCÍ LEHKÝCH ZHUŤNOVACÍCH MECHANISMŮ.

NÁSLEDNÝ ZÁSTUP RÝHY MUSÍ BÝT Z MATERIÁLU, KTERÝ JE MOŽNÉ BEZ PŮTÍŽI ZHUŤNIT – STŘEDNÍ A POSLÉZE TĚŽKÉ MECHANISMY.

OD VÝŠKY ZÁSTUPU 1,5 m NAD VRCHOLEM POTRUBÍ JE MOŽNO VYUŽÍT POJEZDU KOLOVÝMI VOZIDLY.

VNĚJŠÍ PRŮMĚR POTRUBÍ D(mm)	200
ŠÍŘKA VÝKOPU B(mm)	800
VÝŠKA OBSYPU F (mm)	300
KUBATURA PODSYPU (m /bm) ³	0,060
KUBATURA OBSYPU (m /bm) ³	0,180

KANALIZAČNÍ ŠACHTA



ZODPOVĚDNÝ PROJEKTANT:	Ing. arch. ELEN MALCHÁRKOVÁ	ing. Jiří Hendrych prac. Bílovecká 167, Opava ičo: 1154 4058, tel: 606262761 j.hendrych@volny.cz	
PROJEKTANT SPECIALISTA:	ING. JIŘÍ HENDRYCH, prac: Bílovecká č.167, Opava		
INVESTOR:	OBEC STRAHOVICE, č. p. 190, PSČ 747 24, IČ: 00534668		
MÍSTO STAVBY:	k. ú. STRAHOVICE, par..č 486/1, 488, 489		
STAVEBNÍ ÚŘAD:	OBECNÍ ÚŘAD BOLATICE		
NÁZEV STAVBY:		DATUM:	02/2020
NOVOSTAVBA POŽÁRNÍ ZBROJNICE		STUPEŇ:	DPS
		MĚŘÍTKO:	M 1:125
STAVEBNÍ OBJEKT:	SO 06-DEŠŤOVÁ KANALIZACE, VSAKY (STŘECHA, PLOCHY)	ZAK. Č.:	
NÁZEV VÝKRESU:	PROFIL DEŠŤOVÉ KANALIZACE STŘECH A VSAKU	SADA Č.:	VÝKRES Č. V.3