




VÝPIS TRUHLÁŘSKÝCH VÝROBKŮ

OZN	ROZMĚR (mm)	SCHÉMA, POPIS	KS				NÁTĚR
			1PP	1NP	2NP	3NP	
1/T	1300x2200-2300	neobsazeno					
2/T	800x 2000 stav. otvor 960x2150	<p>DVEŘE</p> <p>Dveře otočné jednokřídlové profilované, plné, samozavírač s kluzným ramínkem, zámek vložkový + systém generálního klíče (zámky a klíče dodá investor)</p> <p>klika-klika, rozeta otvor na cylindrickou vložku, matný nikl, vč. rámové zárubně, obložky, olištování, dvevní práh</p>  <p><u>Barevné provedení:</u> dveře: NCS S 1002 – Y 50 R zárubeň: NCS S 1002 – Y 50 R</p>		2P			Odstín dle vzorníku NCS

OZN	ROZMĚR (mm)	SCHÉMA, POPIS	KS				NÁTĚR
			1PP	1NP	2NP	3NP	
3/T	800x 2100 stav. otvor 970x2200	DVEŘE Dveře otočné jednokřídlové profilované, plné, samozavírač s kluzným ramínkem, zámek vložkový + systém generálního klíče (zámky a klíče dodá investor) klika-klika, rozeta otvor na cylindrickou vložku, matný nikl, vč. rámové zárubně, obložky, olištování, dveřní práh  <u>Barevné provedení:</u> zárubeň: NCS S 1002-Y 50R dveře: NCS S 1002-Y 50R			1P 1L		Odstín bílý dle vzorníku. NCS
		DVEŘNÍ PRÁH dl. 600 mm dl. 800 mm dl. 900 mm	1		8		Olejový nátěrový systém
		DVEŘNÍ KOVÁNÍ  rozetové kování					matný nikl

Přesné rozměry doměřit přímo na stavbě dle skutečného provedení stavebních prací a konzultaci s investorem