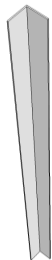

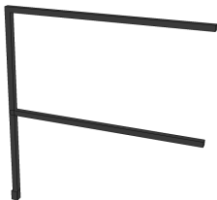


## Výpis - OSTATNÍ VYBAVENÍ

OZNAČENÍ	NÁKRES ILUSTRAČNÍ OBRÁZEK	ROZMĚRY	POPIS	MATERIÁL, BARVA	POČET KUSŮ	POZNÁMKA
OV01		šxv 50+50x1200 mm	Ochranný úhelník hrany zdiva	Materiál kartáčovaná nerez dle výběru investora	9	Místnost 1.02, 1.06a, 1.11 Ukotveno na LTD obklad stěn Před realizací nutno provést zaměření a odsouhlasit provedení projektantem
OV04		Výška 1970 mm Šířka 800 mm	Dveře vnitřní 1-křídle prosklené z 1/3, otevíravé, klika - klika, zámek FAB	Dveřní výplň - pazdeřová deska, povrch CPL bílý. Sklo mléčné, kování nerez dle výběru investora	3	Místnost 1.02 Před realizací nutno provést zaměření a odsouhlasit provedení projektantem Montáž do stávající kovové zárubně
OV07		Délka cca 1200 mm dle stávající části zábradlí	Zábradlí k nástupní plošině - zámečnický prvek dle stávající části zábradlí	Materiál kov, barva černá dle výběru investora	1	Místnost 1.01 Ukotveno do podlahy a stávající části zábradlí Před realizací nutno provést zaměření a odsouhlasit provedení projektantem

OV09		Výška 1970 mm Šířka 700 mm	Dveře vnitřní skládací plné vč. obložkové zárubně a kování mušle	Dveřní výplň - pazdeřová deska, povrch CPL bílý. Kování nerez dle výběru investora	2	Místnost 1.04, 1.05 Před realizací nutno provést zaměření a odsouhlasit provedení projektantem
OV10		Výška 2000 mm Šířka 800 mm	Sprchová zástěna dvoukřídllová s otevíráním ven i dovnitř	Rám a úchyt Aluchrom, magnetické těsnění. Sklo bezpečnostní hladké čiré s antiplakovou úpravou Dle výběru investora	2	Místnost 1.04, 1.05 Před realizací nutno provést zaměření a odsouhlasit provedení projektantem