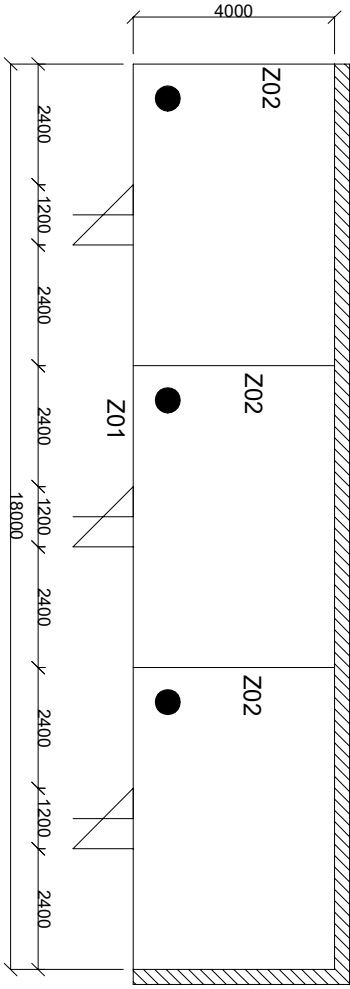


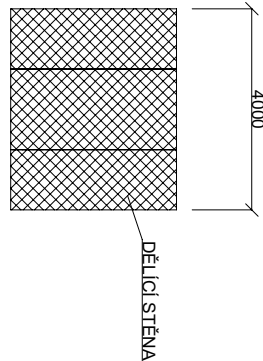
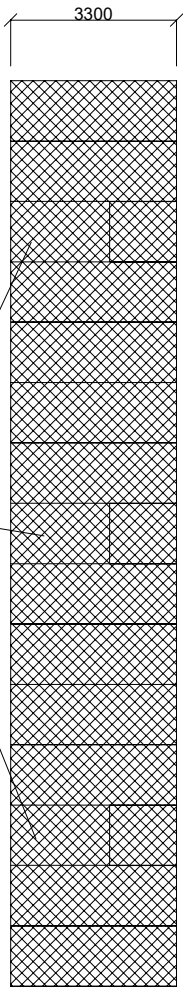
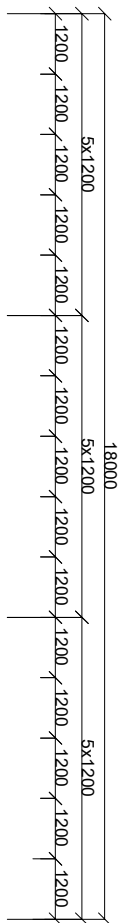
Výpis zámečnických ok - vjezd Martinov  
Z01-Z02



Z01: 59,4 M2  
Z02: 3x13,2 M2  
Z03: 10,26 M2  
Z04: 6,3 M2  
Z05: 26,4 M2

Z01

Z02



Dveře  
Vyplň Tahokov Rám 50/50

Žárový zinek + lak antracit

OPLOCENÍ PRAVÁ ČÁST VJEZDU  
Z03+Z04

OPLOCENÍ LEVÁ ČÁST VJEZDU  
Z05

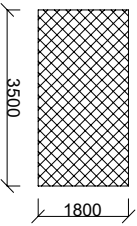
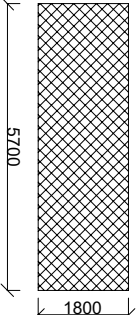
ZÁBRADLÍ U VSTUPNÍCH TERMINÁLŮ  
Z06

Stávající sloup

Stávající sloup

Stávající sloup

Rám 50/50 + Tahokov



Z04

