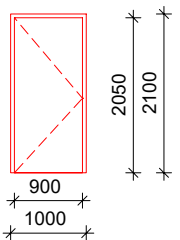
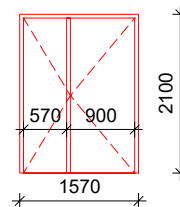
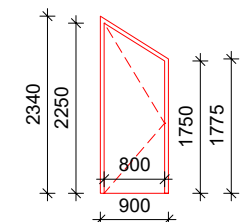
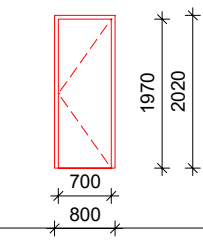


OZN.	SCHÉMA	POPIS	ROZMĚR (mm)	POČET (KS)				POVRCHOVÁ ÚPRAVA, KOVÁNÍ, ZASKLENÍ	POZNÁMKY
				1NP	2NP	PODKR.	CELKEM		
T19		VNITŘNÍ DŘEVĚNÉ MASIVNÍ DVEŘE - HLADKÉ - JEDNOKŘÍDLÉ R. 900 x 2050, LEVÉ  OBLOŽKOVÁ ZÁRUBEŇ NA TL.ZDI 150mm  <b>Požární odolnost:</b> <b>- EI 15 C2 DP3</b> <b>- samozavírací zařízení s klasifikací C2</b>	1000 x 2100			1	1	BARVA ŠEDÁ, RAL DLE ODSTÍNU DVEŘÍ V I.ETAPĚ  KOVÁNÍ: ČERNÁ MAT, KOV <b>KLIKA - KLIKA</b> BEZPEČNOSTNÍ ZÁMEK (SYSTÉM GENERÁLNÍHO KLÍČE)	
T20		VNITŘNÍ DŘEVĚNÉ MASIVNÍ DVEŘE - HLADKÉ - DVOUKŘÍDLÉ 1.OTEVÍRAVÉ PRAVÉ R. 900 x 2050  OBLOŽKOVÁ ZÁRUBEŇ TL.150mm  <b>Požární odolnost:</b> <b>- EI 15 C2 DP3</b> <b>- samozavírací zařízení s klasifikací C2</b>	1000 x 2100			1	1	BARVA ŠEDÁ, RAL DLE ODSTÍNU DVEŘÍ V I.ETAPĚ  KOVÁNÍ: ČERNÁ MAT, KOV <b>KLIKA - KLIKA</b> BEZPEČNOSTNÍ ZÁMEK (SYSTÉM GENERÁLNÍHO KLÍČE)	
T21		VNITŘNÍ DŘEVĚNÉ MASIVNÍ DVEŘE - HLADKÉ - JEDNOKŘÍDLÉ ATYP R. 800 x 1750-2250, LEVÉ  BEZOBLOŽKOVÁ ZÁRUBEŇ NA TL.ZDI 200mm LÍCOVAT SE STĚNOU VMÍSTNOSTI 303	900 x 1775-2340			1	1	BARVA BÍLÁ  KOVÁNÍ: ČERNÁ MAT, KOV <b>KLIKA - KLIKA</b> BEZPEČNOSTNÍ ZÁMEK (SYSTÉM GENERÁLNÍHO KLÍČE)	
T22		VNITŘNÍ DŘEVĚNÉ MASIVNÍ DVEŘE - HLADKÉ - JEDNOKŘÍDLÉ R. 700 x 1970, PRAVÉ  OBLOŽKOVÁ ZÁRUBEŇ NA TL.ZDI 200mm  <b>Požární odolnost:</b> <b>- EW 15 C2 DP3</b> <b>- samozavírací zařízení s klasifikací C2</b>	800 x 2020			1	1	BARVA ŠEDÁ, RAL DLE ODSTÍNU DVEŘÍ V I.ETAPĚ  KOVÁNÍ: ČERNÁ MAT, KOV <b>KLIKA - KLIKA</b> BEZPEČNOSTNÍ ZÁMEK (SYSTÉM GENERÁLNÍHO KLÍČE)	
T23		DOPLNĚNÍ MADLA SV.Š.DVEŘÍ 1470  Z M.Č. 211 do 206 Z M.Č. 206 do 202 Z M.Č. 206 do 219			3		3	<b>Pozn.:</b> <b>BEZBARIÉROVÉ UŽÍVÁNÍ STAVBY</b> <b>Vodorovné madlo ve v.900mm</b> <b>přes celou jejich šířku (umístěné na straně opačné než jsou závěsy)</b>	
T24		DOPLNĚNÍ MADLA SV.Š.DVEŘÍ 800  Z M.Č. 225 DO 202			1		1	<b>Pozn.:</b> <b>BEZBARIÉROVÉ UŽÍVÁNÍ STAVBY</b> <b>Vodorovné madlo ve v.900mm</b> <b>přes celou jejich šířku (umístěné na straně opačné než jsou závěsy)</b>	
T25		NEREZ ŠTÍTKY - OZNAČENÍ MÍSTNOSTÍ včetně štítků s hmatným orientačním znakem a s příslušným nápisem					KOMLET		

**POZN.:**

Okenní a dveřní výplně umístěné v obvodových zdí jsou zakresleny z venkovního pohledu na fasádu.

Požární odolnost veškrých konstrukcí dle samostatné části PBR.

NUTNO PŘEMĚŘIT VŠECHNY OTVORY NA STAVBĚ!

**VÝROBNÍ A DÍLENSKOU DOKUMENTACI PRVKŮ PŘEDLOŽIT AUTOROVÍ PROJEKTU K ODSOUHLASENÍ.**