

fajn**OVA**

OBSAH

LOGO	1	STYL	2
NÁZEV A SPRÁVNÝ ZÁPIS	1.1	ZÁKLADNÍ BARVY	2.1
ZÁKLADNÍ LOGO BAREVNÉ POZITIVNÍ PROVEDENÍ	1.2	DOPLŇKOVÉ BARVY	2.2
ZÁKLADNÍ LOGO BAREVNÉ NEGATIVNÍ PROVEDENÍ	1.3	ZÁKLADNÍ PÍSMO	2.3
PRAVIDLO NEDATIVNÍHO PROVEDENÍ LOGA	1.4	DOPLŇKOVÁ PÍSMO	2.4
ZÁKLADNÍ LOGO JEDNOBAREVNÉ PROVEDENÍ	1.5	APLIKACE	3
OCHRANNÁ ZÓNA	1.6	VIZUÁLNÍ STYL	3.1
ROZMĚROVÁ ŘADA	1.7	KONSTRUKCE PŘECHODU	3.2
POUŽITÍ NA PODKLADOVÉ PLOŠE V ČERNOBÍLÉM TISKU	1.8	PRÁCE S VIZUÁLNÍM STYLEM	3.3
POUŽITÍ NA PODKLADOVÝCH PLOCHÁCH	1.9	ROZVRŽENÍ PLAKÁTU	3.4
ZAKÁZANÉ VARIANTY	1.10	POZVÁNKY	3.5
LOGO A MĚSTSKÉ OBVODY	1.11	PREZENTACE POWERPOINT	3.6
LOGO A NÁZEV	1.12	SOCIÁLNÍ SÍŤ FACEBOOK	3.7
LOGO A NÁZEV NA FORMÁTU	1.13	SOCIÁLNÍ SÍŤ POSTY	3.8
ROZMÍSTĚNÍ LOG NA FORMÁTU	1.14	SOCIÁLNÍ SÍŤ STORIES	3.9
		PIKTOGRAMY	3.10

LOGO



fajnOVA je vždy psáno malým písmem u slova fajn, velkým u přípony OVA.

Vyjimky tvoří pouze situace, kdy musí být veškerý text např. ve verzálkách a např. slovo fajnOVA umístěna na začátku věty.

Název fajnOVA rovněž nedělíme.

Rovněž nepoužívat zápis názvu v kombinaci s výkřičníky „fajnOVA!!!“ více v kapitole 1.10 Zakázané varianty

Názvy podznaček jednotlivých obvodů jsou vždy tvořeny:

fajnOVA název obvodu

V případě dlouhého názvu můžeme pracovat se zkrácenou verzí jeho názvu. Nutné předem schválit podobu zkráceného názvu.

Moravská Ostrava a Přívoz = Centrum

fajnOVA

~~FajnOVA~~

~~fajnOVA!!!~~

~~fajnOVY Jih~~

~~fajnOva~~

~~fajnova~~

~~fajn-OVA~~

ZÁKLADNÍ LOGO BAREVNÉ POZITIVNÍ PROVEDENÍ

1.2

Logo fajnOVA je logotypem, tedy logo je tvořeno pouze písmem. Použití písma GOTHAM vychází z logomanuálu statutárního města Ostrava.

PODKLADY KE STAŽENÍ:

[pro tisk](#)
[pro obrazovku](#)



fajnOVA

ZÁKLADNÍ LOGO BAREVNÉ NEGATIVNÍ PROVEDENÍ

Logo je možné použít na obou základních barvách také v negativním provedení.

Barevnost je blíže specifikovaná v kapitole 2.1 Základní barvy

PODKLADY KE STAŽENÍ:

[pro tisk](#)

[pro obrazovku](#)

BAREVNÉ NEGATIVNÍ PROVEDENÍ A

fajnOVA

BAREVNÉ NEGATIVNÍ PROVEDENÍ B

fajnOVA

Stějně jako logo „OSTRAVA“ se logo fajnOVA řídí stejným pravidlem, že prvek vpravo je vždy tmavší.

NEGATIVNÍ BAREVNOST fajnOVA



NEGATIVNÍ BAREVNOST LOGA OSTRAVA

vycházející z logomanuálu
statutárního města Ostrava.



ZÁKLADNÍ LOGO JEDNOBAREVNÉ PROVEDENÍ

Jednobarevné provedení není
pouhým převodem barev do
černobílých odstínů.

V případě šedočerné verze má
šedá barva 40% černé.

PODKLADY KE STAŽENÍ:

[pro tisk](#)

[pro obrazovku](#)

1.5

JEDNOBAREVNÉ POZITIVNÍ PROVEDENÍ

fajnOVA

JEDNOBAREVNÉ NEGATIVNÍ PROVEDENÍ

fajnOVA

Ochranná zóna je plocha kolem loga, do níž by neměly zasahovat žádné cizorodé prvky.



Rozměrová řada definuje jaké velikosti loga jsou vhodné pro nejobvyklejší formáty tiskovin. Má pouze doporučující charakter.

VÝŠKA 10 mm

propagační tiskoviny
a inzerce formátu A4

fajnOVA 

VÝŠKA 7 mm

merkantilní tiskoviny formátu A4,
propagační tiskoviny a inzerce formátu DL a A5

fajnOVA 

VÝŠKA 5 mm

merkantilní tiskoviny formátu DL a menší,
A5 a vizitky

fajnOVA 

VÝŠKA 3.5 MM — MINIMÁLNÍ VELIKOST LOGA

razítka, reklamní předměty,
sponzorská aplikace

fajnOVA 

POUŽITÍ NA PODKLADOVÉ PLOŠE V ČERNOBÍLÉM TISKU

1.8

Při použití černobílé verze na šedé podkladové barvě volíme světlou nebo tmavou variantu dle následujícího klíče.

JEDNOBAREVNÉ POZITIVNÍ PROVEDENÍ 0—49 % ČERNÁ V ČERNOBÍLÉM TISKU

fajnOVA

fajnOVA

JEDNOBAREVNÉ POZITIVNÍ PROVEDENÍ 50—100 % ČERNÁ V ČERNOBÍLÉM TISKU

fajnOVA

fajnOVA

POUŽITÍ NA PODKLADOVÝCH PLOCHÁCH

1.9

Obecně lze říci, že při použití loga na libovolné podkladové ploše jde zejména o dosažení co nejlepší čitelnosti. Tomu podřizujeme kterou verzi loga použijeme.

VHODNÉ POUŽITÍ NA PODKLADOVÝCH PLOCHÁCH



VHODNÉ POUŽITÍ NA PODKLADOVÝCH FOTOGRAFIÍCH




NEVHODNÉ APLIKACE LOGA NA POZADÍ



Jde o výčet nejčastějších pochybení při práci s logem. Obecně lze říci, že nevhodný je jakýkoli zásah do loga, který má negativní vliv na jeho čitelnost.

NATÁČENÍ LOGA



DEFORMACE LOGA



KOMBINACE LOGA FAJNOVA S LOGEM MĚSTA



POUŽÍVAT OFICIÁLNÍ LOGO Z JINÉHO PÍSMO




STÍNY POD LOGEM



PŘEBARVOVAT LOGO



TVOŘIT LOGO Z LINEK



PRŮHLEDNOSTI LOGA



OPAČNÁ BAREVNOST



Při tvorbě podznaček (např. pro jednotlivé obvody) využíváme buď oficiální názvy městských obvodů, nebo jejich citově nezabarvené zkrácené verze. Více ohledně názvů je v kapitole 1.1 Název a správný zápis.

NUTNO SI NECHAT NÁZEV PŘEDEM ODSOUHLASIT!

PODKLADY PRO TVORBU LOGA A NÁZVU MĚSTSKÝCH OBVODŮ:

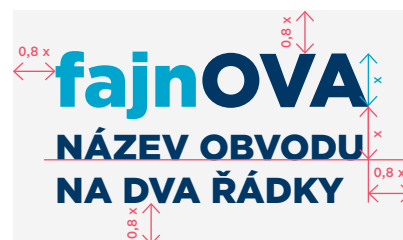

[pro tisk](#)
[pro monitory](#)

data jsou zhotoveny z program Adobe Illustrator. Je nutné mít instalované písmo Gotham Black.

Písmo GOTHAM je k zakoupení např. zde:

www.typography.com/fonts/gotham

KONSTRUKCE LOGA A OCHRANNÉ ZÓNY



fajnOVA
CENTRUM

BAREVNÉ PROVEDENÍ

fajnOVA
PORUBA

BAREVNÉ
POZITIVNÍ



BAREVNÉ
NEGATIVNÍ A



BAREVNÉ
NEGATIVNÍ B

fajnOVA
PORUBA

JEDNOBAREVNÉ
POZITIVNÍ



JEDNOBAREVNÉ
NEGATIVNÍ

Varianty loga a názvů.

Barevnost loga a názvu je se řídí stejnými pravidly jako z kapitoly 1.10 Logo a městské obvody

LOGO V KOMBINACI S NÁZVEM KE STAŽENÍ:

[pro tisk](#)
[pro obrazovku](#)

Tato verze loga se využívá pro sponzorské materiály nebo aplikace druhých stran, jež nesouvisí s vizuální identitou fajnOVA. Například logolinky, prezentace apod.

LOGO V KOMBINACI S NÁZVEM

fajnOVA

**STRATEGICKÝ
PLÁN**

fajnOVA

**STRATEGICKÝ PLÁN
ROZVOJE MĚSTA**

fajnOVA

**STRATEGICKÝ PLÁN
ROZVOJE MĚSTA OSTRAVY**

fajnOVA

**STRATEGICKÝ PLÁN
ROZVOJE MĚSTA OSTRAVY
2017—2023**

KONSTRUKCE LOGA V KOMBINACI S NÁZVEM A OCHRANNÉ ZÓNY



Logo fajnOVA na formátu by se mělo vždy vyskytovat s celým názvem. Nemusí však být jeho součástí, ale může být umístěno horizontálně pod logem fajnOVA nebo vertikálně napravo od loga.

fajnOVA

**STRATEGICKÝ PLÁN
ROZVOJE MĚSTA OSTRAVY**

**STRATEGICKÝ PLÁN
ROZVOJE MĚSTA OSTRAVY**

VZDÁLENOST LOGA OD NÁZVU

Minimální vzdálenost názvu od loga je stanovena na délku „OVA“. V případě, že tato vzdálenost nebude dodržena, je třeba použít logo v kombinaci s názvem podle kapitoly [1.11 Logo a název](#).

**fajnOVA OVA STRATEGICKÝ PLÁN
ROZVOJE MĚSTA OSTRAVY**



OVA

**STRATEGICKÝ PLÁN
ROZVOJE MĚSTA OSTRAVY**



Logo fajnOVA umísťujeme obvykle v opačnom rohu, než logo statutárneho mesta OSTRAVA!!!

Výjimka môže byť situace, kdy je žiadoucí umístit loga např v logopruhu ve spodní části.

LOGO FAJNOVA



LOGO FAJNOVA A MĚSTSKÉ OBVODY



STYL

2

Barevné řešení vychází
z design manuálu statutárního
města OSTRAVA.

OSTRAVA
SVĚTLÉ
MODRÁ

PANTONE **312 C/U**
CMYK **89/0/11/0**
RGB **0/173/208**
HTML **#00ADD0**
RAL **5012**

SAMOLEPÍCÍ FÓLIE
LESKLÁ **AVERY 538 EG**
MATNÁ **AVERY 538 EM**
PRŮSVITNÁ **3M SCOTCHCAL 3630-147**

OSTRAVA
TMAVĚ
MODRÁ

PANTONE **2955 C/U**
CMYK **100/60/10/53**
RGB **0/60/105**
HTML **#003C69**
RAL **5013**

SAMOLEPÍCÍ FÓLIE
LESKLÁ **AVERY 540 EG**
MATNÁ **AVERY 540 EM**
PRŮSVITNÁ **3M SCOTCHCAL 3630-137**

Barevné řešení vychází
z design manuálu statutárního
města OSTRAVA.

DOPLŇKOVÉ BARVY

OSTRAVA TMAVĚ ZELENÁ	PANTONE CMYK RGB HTML RAL	357 C/U 93/19/94/69 39/89/55 #275937 6002
OSTRAVA ZELENÁ	PANTONE CMYK RGB HTML RAL	354 C/U 82/0/90/0 0/173/63 #00AF3F 6018
OSTRAVA SVĚTLE ZELENÁ	PANTONE CMYK RGB HTML RAL	345 C/U 43/0/42/0 145/216/174 #91D8AE 6019
OSTRAVA SVĚTLE MODRÁ 2	PANTONE CMYK RGB HTML RAL	310 C/U 49/0/9/0 111/212/228 #6FD4E4 6027
OSTRAVA MODRO ŠEDÁ	PANTONE CMYK RGB HTML RAL	5405 C/U 68/35/17/49 68/105/125 #44697D 5014

VÝSTRAŽNÉ BARVY PRO WEB

OSTRAVA TMAVĚ ČERVENÁ	PANTONE CMYK RGB HTML RAL	187 C/U 8/100/79/28 167/25/48 #A71930 3002
OSTRAVA ČERVENÁ	PANTONE CMYK RGB HTML RAL	192 C/U 0/96/60/0 225/14/73 #E10E49 3018
OSTRAVA RŮŽOVÁ	PANTONE CMYK RGB HTML RAL	189 C/U 0/40/8/0 246/163/187 #F6A3BB 3015
OSTRAVA ORANŽOVÁ	PANTONE CMYK RGB HTML RAL	149 C/U 0/25/51/0 253/196/128 #FDC480 1017
OSTRAVA ORANŽOVÁ	PANTONE CMYK RGB HTML RAL	151 C/U 0/64/100/0 255/121/0 #FF7900 2003
OSTRAVA HNĚDÁ	PANTONE CMYK RGB HTML RAL	160 C/U 6/72/100/32 157/81/22 #9D5116 8023

Základní typografie vychází
z designmanuálu statutárního
města OSTRAVA.

Písmo GOTHAM je k zakoupení
např. zde:

www.typography.com/fonts/gotham

PRO NADPISY A PODZNAČKY

Gotham Black

AÁBCČDĎEÉĚFGHIÍJ
KLĹMNOÓPQRŘSŠTŤ
UÚŮVWXYÝZŽ
aábcčddeéěfghiíjklĺmn
oópqrřsstťuúůvwxyýzž
0123456789#@&.,;!?[()]

PRO TEXT

Gotham Book

AÁBCČDĎEÉĚFGHIÍJ
KLĹMNOÓPQRŘSŠTŤ
UÚŮVWXYÝZŽ
aábcčddeéěfghiíjklĺmn
oópqrřsstťuúůvwxyýzž
0123456789#@&.,;!?[()]

PRO NADPISY

Gotham Bold

AÁBCČDĎEÉĚFGHIÍJ
KLĹMNOÓPQRŘSŠTŤ
UÚŮVWXYÝZŽ
aábcčddeéěfghiíjklĺmn
oópqrřsstťuúůvwxyýzž
0123456789#@&.,;!?[()]

PRO TEXT

Gotham Medium

AÁBCČDĎEÉĚFGHIÍJ
KLĹMNOÓPQRŘSŠTŤ
UÚŮVWXYÝZŽ
aábcčddeéěfghiíjklĺmn
oópqrřsstťuúůvwxyýzž
0123456789#@&.,;!?[()]

K sazbě delších textů
a v kancelářských aplikacích
využíváme doplňková písma
GEORGIA a ARIAL.

DOPLŇKOVÉ PÍSMO PRO TEXT

Georgia Regular

AÁBCČDĎEÉĚFGHIÍJ
KLĹMNOÓPQRŘSŠTŤ
UÚŮVWXYÝŽŽ
aábcčdd'eéěfghiíjkl'mn
oópqrřsštťuúůvwxyýžž
0123456789#@&.,;!?[()]

DOPLŇKOVÉ PRO ONLINE

Arial Regular

AÁBCČDĎEÉĚFGHIÍJ
KLĹMNOÓPQRŘSŠTŤ
UÚŮVWXYÝŽŽ
aábcčdd'eéěfghiíjkl'mn
oópqrřsštťuúůvwxyýžž
0123456789#@&.,;!?[()]

DOPLŇKOVÉ PÍSMO PRO TEXT

Georgia Bold

AÁBCČDĎEÉĚFGHIÍJ
KLĹMNOÓPQRŘSŠTŤ
UÚŮVWXYÝŽŽ
aábcčdd'eéěfghiíjkl'mn
oópqrřsštťuúůvwxyýžž
0123456789#@&.,;!?[()]

DOPLŇKOVÉ PRO ONLINE


Arial Bold

AÁBCČDĎEÉĚFGHIÍJ
KLĹMNOÓPQRŘSŠTŤ
UÚŮVWXYÝŽŽ
aábcčdd'eéěfghiíjkl'mn
oópqrřsštťuúůvwxyýžž
0123456789#@&.,;!?[()]

APLIKACE

3

Vizuální styl je postaven na kombinaci minimalistických barevných pruhů s doplňkovou ilustrací.



www.fajnovacentrum.cz

OSTRAVA!!!

fajnova
OSTRAVA-JIH

STRATEGICKÝ PLÁN
ROZVOJE OBLASTI OSTRAVA-JIH



fajnova.ovajih.cz

OSTRAVA!!!

fajnova
OSTRAVA-JIH

STRATEGICKÝ PLÁN
ROZVOJE OBLASTI OSTRAVA-JIH



fajnova.ovajih.cz

OSTRAVA!!!

fajnova
CENTRUM

STRATEGICKÝ PLÁN
ROZVOJE OBLASTI MORAVSKÁ
OSTRAVA A PŘÍVOZ



fajnova

STRATEGICKÝ PLÁN
ROZVOJE OSTRAVY 2017-2023

METROPOLE REGIONU



Propojit město
uvnitř i se světem



Koncertní sál Ostrava

Posílení role a funkce Ostravy jako
regionální metropole a propojení
města uvnitř i navenek se světem,
a to jak dopravně, komunikačně
tak i informačně.



Nové expozice v Zoo Ostrava

#metropole
#region
#image
#spojení

www.fajnova.cz

OSTRAVA!!!

Součástí vizuálního stylu je systém „plošného“ barevného přechodu. Barvy jsou skládány podle kontrastu a vychází z designmanuálu statutárního města OSTRAVA.

PANTONE 2955 C/U
CMYK 100/60/10/53
RGB 0/60/105
HTML #003C69
RAL 5013

PANTONE 312 C/U
CMYK 89/0/11/0
RGB 0/173/208
HTML #00ADD0
RAL 5012

PANTONE 310 C/U
CMYK 49/0/9/0
RGB 111/212/228
HTML #6FD4E4
RAL 6027

PANTONE 310 C/U 50%

BÍLÁ

OSTRAVA
TMAVĚ
MODRÁ

100%

OSTRAVA
SVĚTLÉ
MODRÁ

100%

OSTRAVA
SVĚTLÉ
MODRÁ 2

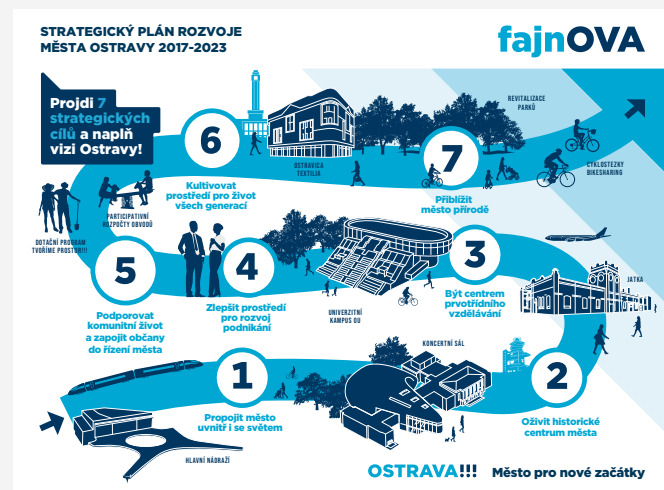
100%

OSTRAVA
SVĚTLÉ
MODRÁ 2

50%

Je možné využít stávající plošné ilustrace městských pamětihodností, ale také ilustrace nově vzniklé.

Zmíněné pruhy slouží jako sjednocující prvek, který napomáhá vizuálnímu stylu působit alespoň částečně jednotně.



fajnova

**STRATEGICKÝ PLÁN
ROZVOJE OSTRAVY 2017-2023**

METROPOLE REGIONU

Propojit město uvnitř i se světem

Koncertní sál Ostrava

Posílení role a funkce Ostravy jako regionální metropole a propojení města uvnitř i navenek se světem, a to jak dopravně, komunikačně tak i informačně.

Nové expozice v Zoo Ostrava

**#metropole
#region
#image
#spojení**

OSTRAVA!!!

www.fajnova.cz

fajnova
OSTRAVA-JIH

**STRATEGICKÝ PLÁN
ROZVOJE OBLASTI OSTRAVA-JIH**



fajnova
CENTRUM


**STRATEGICKÝ PLÁN
ROZVOJE OBLASTI MORAVSKÁ
OSTRAVA A PŘÍVOZ**



Modelový příklad pro leták / plakát velikosti A4. Velikost loga fajnOVA vychází ze sekce 1.5 ROZMĚROVÁ ŘADA. Výška je tedy 10 mm.



Minimální blízkost názvu „Strategický plán rozvoje města Ostravy k logu fajnOVA.

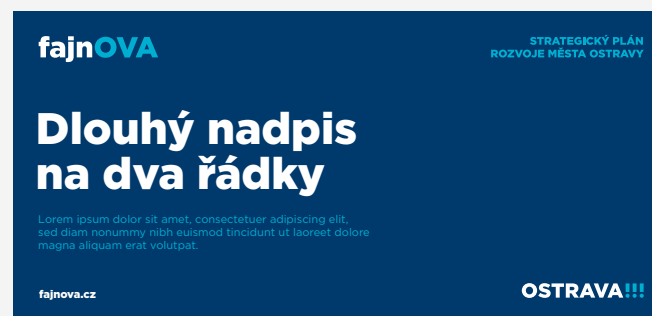
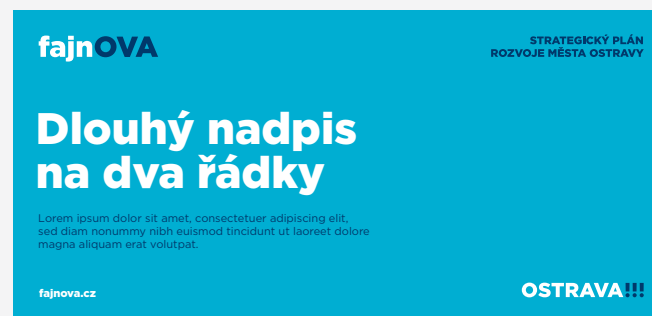
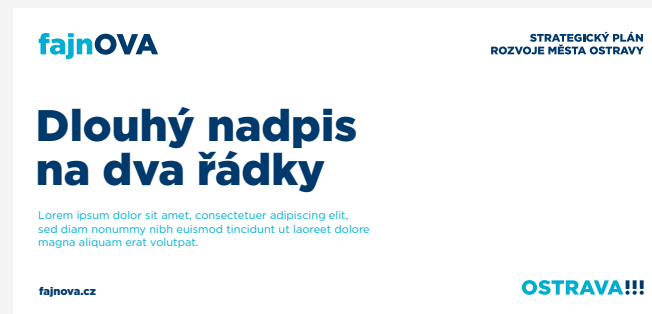


- 1 Šířka loga OSTRAVA je shodná se šířkou loga fajnOVA.
- 2 Blok s informací STRATEGICKÝ PLÁN... má výšku shodnou s minuskami v logu fajnOVA
- 3 Odsazení prvků od okrajů je definováno výškou písmene „j“ v logu.
- 4 Web má na formátu A4 velikost písma 14 b. Od této této velikosti se odvíjejí ostatní formáty.
- 5 Odsazení čtverce s obsahem od loga OSTRAVA odpovídá výšce písmene „j“ v logu.

Pozvánky v rozměru DL 210×100 mm.
Barevnosti vychází z designmanuálu
statutárního města Ostrava.

[Pozvánky pro tisk](#)

JEDNODUCHÁ



DĚLENÁ S GRAFIKOU



Šablona prezentace
pro Microsoft Powerpoint.

[Šablona prezentace](#)

ÚVODNÍ STRANA

fajnOVA

STRATEGICKÝ PLÁN
ROZVOJE MĚSTA OSTRAVY

Dlouhý nadpis prezentace na tři řádky

Lorem ipsum dolor sit amet, consectetur adipiscing elit, sed diam nonummy nibh euismod tincidunt ut laoreet dolore.

Ing. Jméno Příjmení, Ph.D., CSc.

fajnova.cz

OSTRAVA!!!

KAPITOLA

Název kapitoly

Lorem ipsum dolor sit amet, consectetur adipiscing elit, sed diam nonummy nibh euismod tincidunt ut laoreet dolore.

fajnOVA

KAPITOLA

Název kapitoly

Lorem ipsum dolor sit amet, consectetur adipiscing elit, sed diam nonummy nibh euismod tincidunt ut laoreet dolore.

fajnOVA

fajnova.cz

BĚŽNÝ ČLÁNEK

Nadpis slidu

Lorem ipsum dolor sit amet, consectetur adipiscing elit, sed diam nonummy nibh euismod tincidunt ut laoreet dolore magna aliquam erat volutpat. Ut wisi enim ad minim veniam, quis nostrud exerci tation ullamcorper suscipit lobortis nisl ut aliquip ex ea commodo consequat. Duis autem vel eum iriure dolor in hendrerit in vulputate velit esse molestie consequat, vel illum dolore eu feugiat nulla facilisis at vero eros et accumsan et justo odio dignissim qui blandit praesent luptatum zzril delenit augue duiis dolore feugiat nulla facilisis.

fajnOVA

fajnova.cz

ILUTRAČNÍ STRÁNKA

Nadpis slidu



fajnOVA

fajnova.cz

ZÁVĚR

fajnOVA

STRATEGICKÝ PLÁN
ROZVOJE MĚSTA OSTRAVY

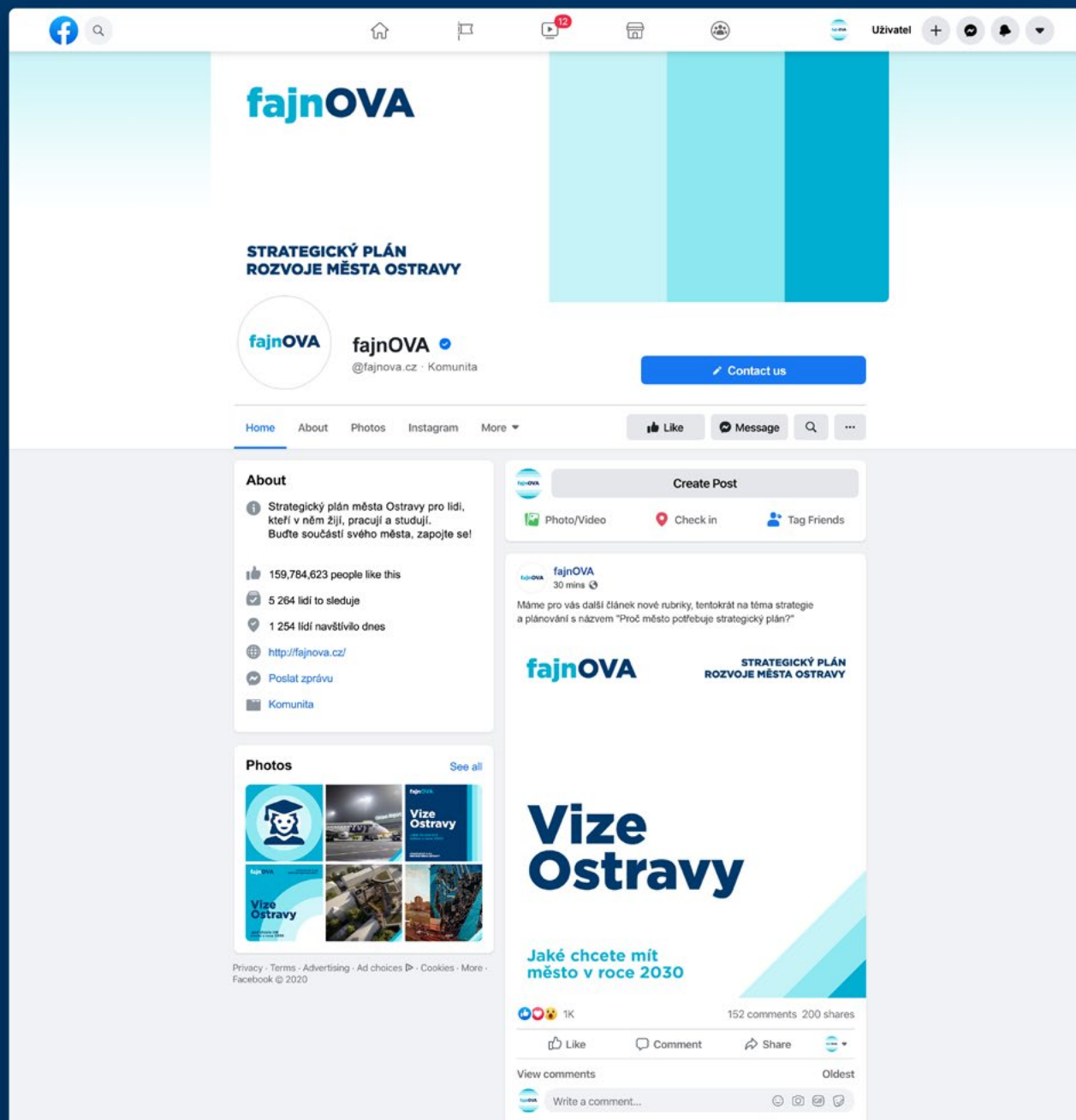
Děkujeme za pozornost

OSTRAVA!!!

fajnova.cz

Vizualizace a rozvržení designu sociální sítě a obecných šablon pro posty a stories.

Šablony naleznete zde:
[Šablony pro sociální sítě](#)



SOCIÁLNÍ SÍTĚ

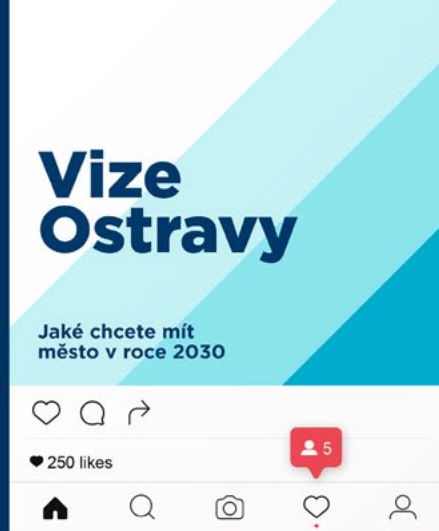
POSTY

Šablony pro posty jsou navrženy pro Instagram a Facebook ve třech základních typech:

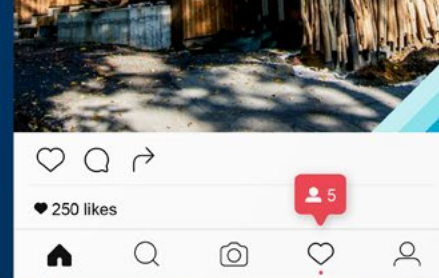
- ilustrační post
- informační post
- foto post

Šablony naleznete zde:

[Šablony pro sociální sítě](#)



ILUSTRAČNÍ POST



INFORMAČNÍ POST

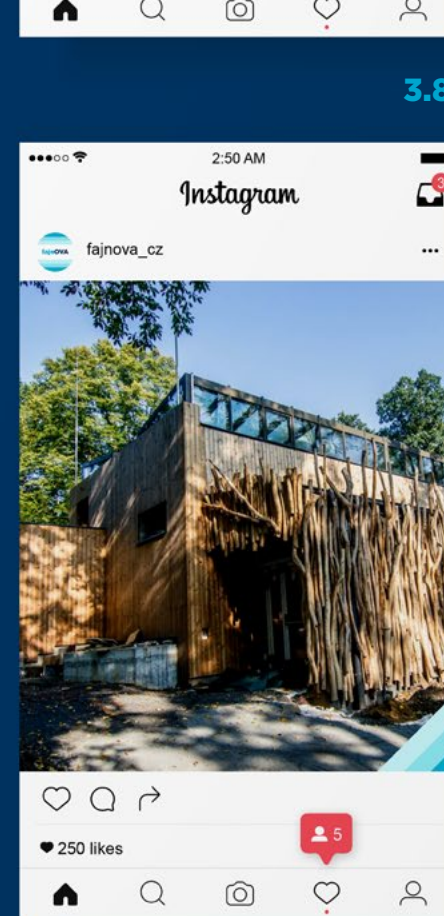




FOTO POST



SOCIÁLNÍ SÍTĚ STORIES

Šablony pro stories jsou navrženy pro instagram a facebook ve třech základních typech vycházející z designu postů:

- ilustrační stories
- informační stories
- foto stories

Šablony naleznete zde:


[Šablony pro sociální sítě](#)

Vize Ostravy

Jaké chcete mít
město v roce 2030



ILUSTRAČNÍ STORIES



INFORMAČNÍ STORIES

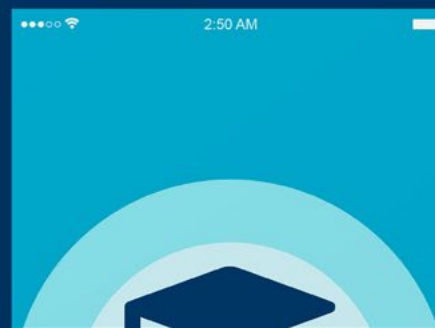


FOTO STORIES



Piktogramy umístěné na grafickém podkladu využívajícího plošných přechodů.

Piktogramy ke stažení v různých formátech:
[Piktogramy](#)



Piktogramy lze používat i na jednobarevném podkladu nebo černobílém provedení.



**LOGA
A GRAFICKÉ
PODKLADY
NALEZNETE
ZDE**

