
STARTOVACÍ JÁMA
KABELOVÁ KOMORA
KABELOVÁ KOMORA
3,00
2,50
MIN. 1,54
1x VO kabely TSB
MIN. 1
1x Kanalizace dešťová BVK
MIN. 1,80
1,37
OSA KOLEJ
OSA KOLEJ
1x Kanalizace dešťová BVK
MIN. 1,80
1x VO kabely TSB
MIN. 1,54

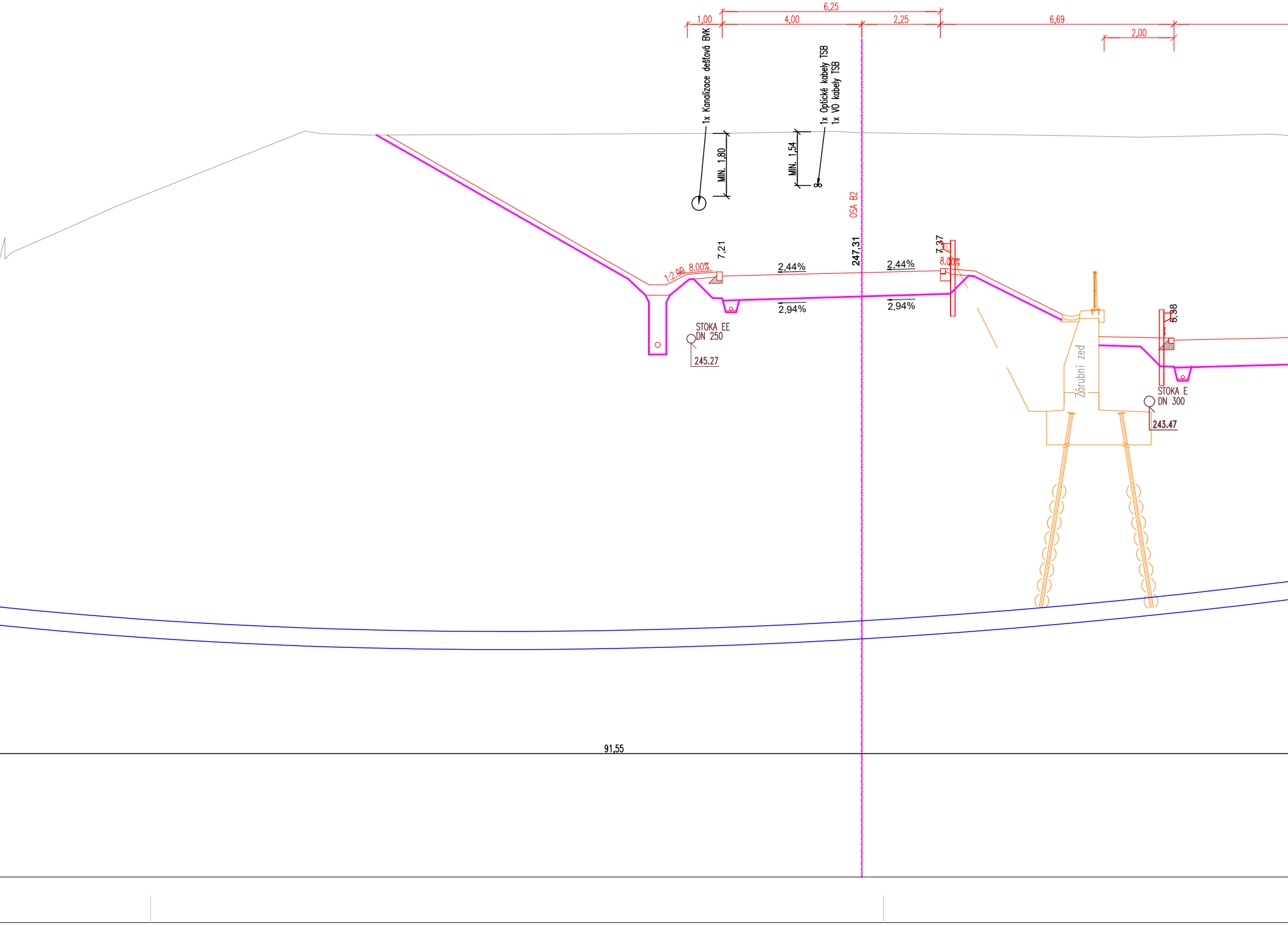
6,25
1,00
4,00
2,25
6,69
2,00
1x Kanalizace dešťová BVK
1x Optické kabely TSB
1x VO kabely TSB
MIN. 1,80
MIN. 1,54
OSA B2
247,31
7,21
1:2,00
8,00%
2,44%
2,44%
7,37
8,00%
2,94%
2,94%
STOKA EE
DN 250
245.27
Zárubní zeď
5,38
STOKA E
DN 300
243.47
91,55

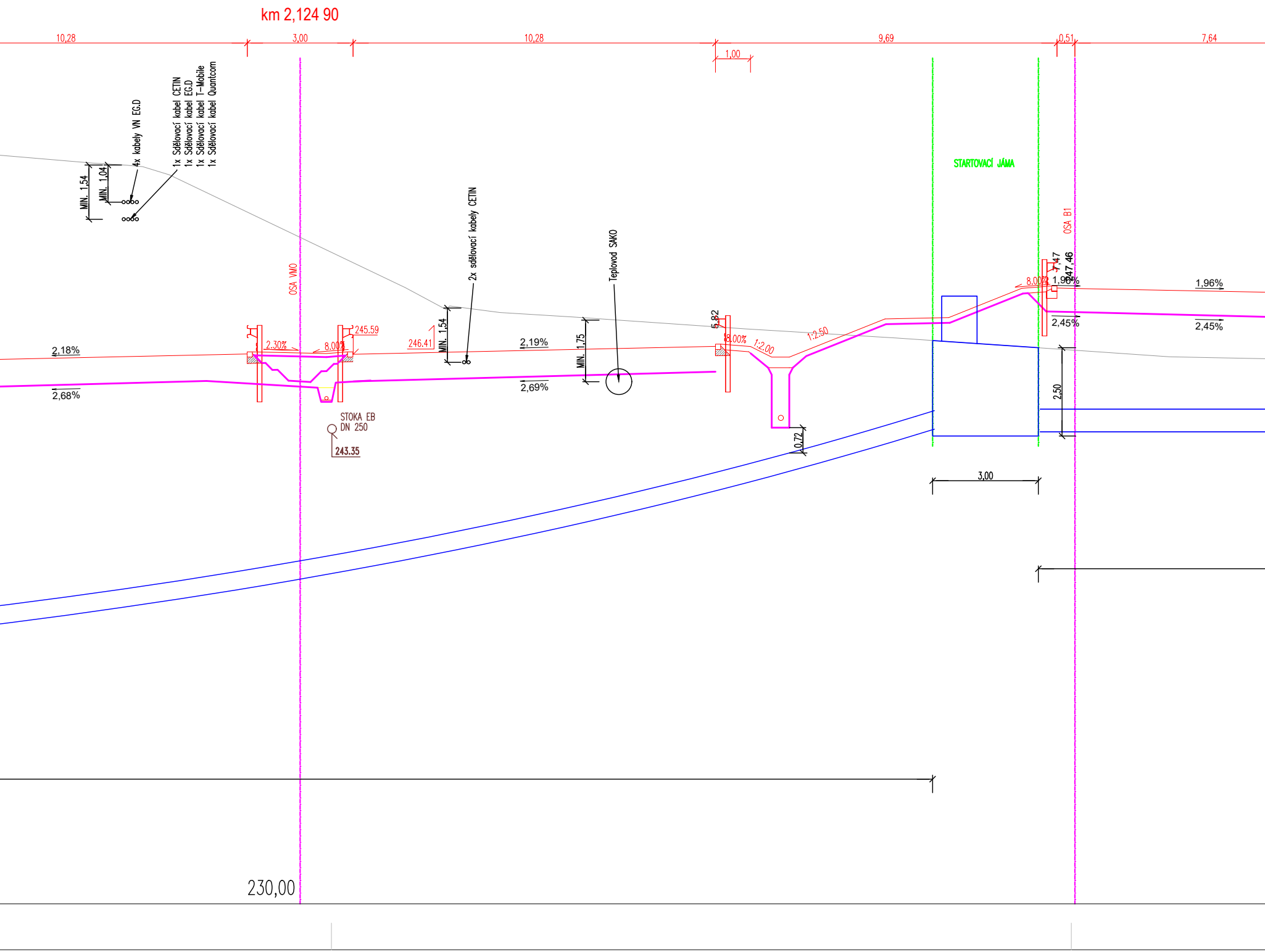
km 2,124 90
10,28
3,00
10,28
1,00
9,69
0,51
7,64
4x kabely VN EG.D
1x Sdělovací kabel CETIN
1x Sdělovací kabel EG.D
1x Sdělovací kabel T-Mobile
1x Sdělovací kabel Quantcom
MIN. 1,54
MIN. 1,04
OSA VMO
2,18%
2,68%
2.30%
8.00%
245.59
246.41
STOKA EB
DN 250
243.35
2x sdělovací kabely CETIN
MIN. 1,54
2,19%
2,69%
Teplovod SAKO
MIN. 1,75
5,82
8.00%
1:2.00
1:2.50
0,72
STARTOVACÍ JÁMA
3,00
OSA B1
7,47
247,46
8.00%
1,96%
2,45%
1,96%
2,45%
2,50
230,00

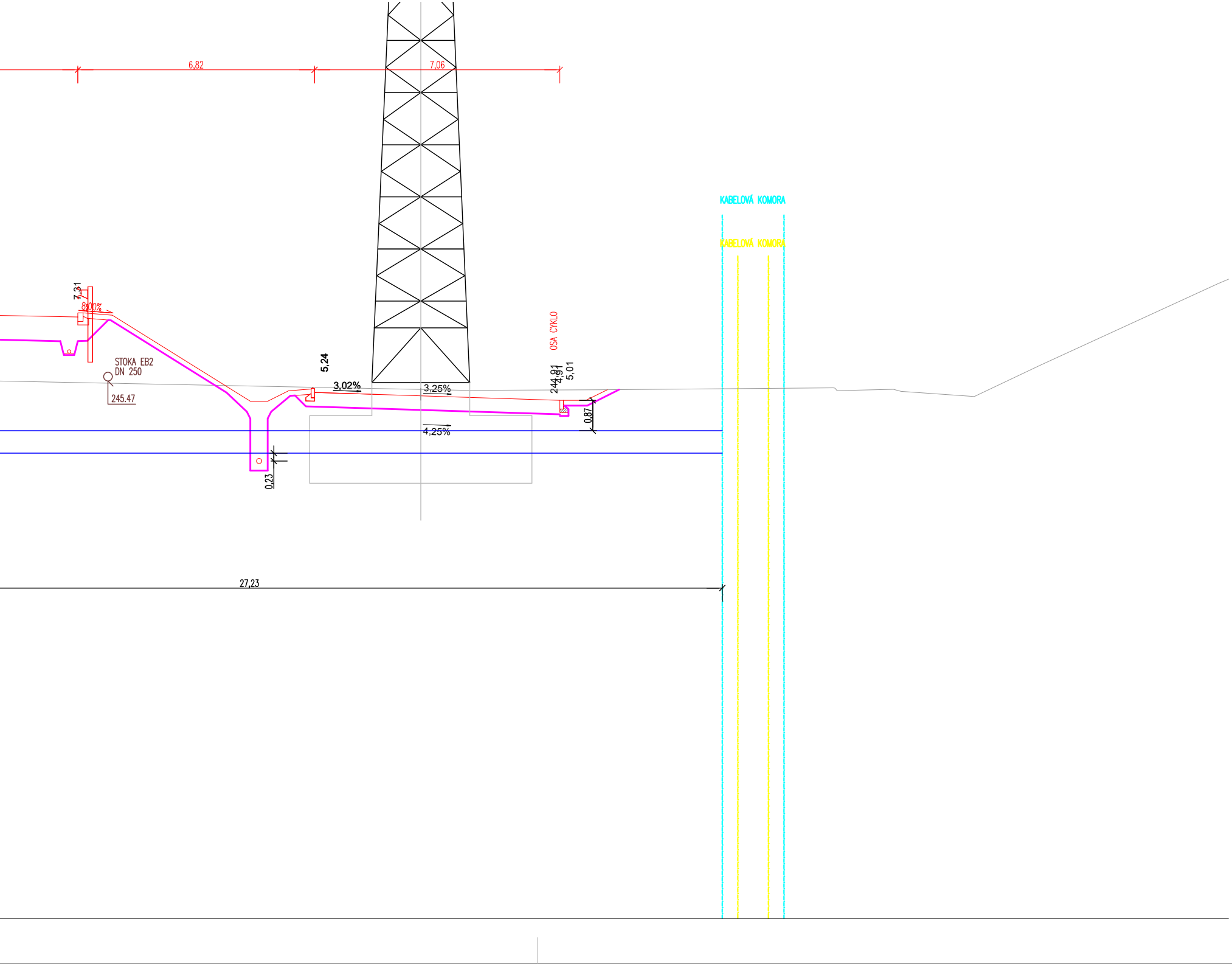
6,82
7,06
KABELOVÁ KOMORA
KABELOVÁ KOMORA
7,31
8,00%
STOKA EB2
DN 250
245.47
5,24
3,02%
3,25%
4,25%
OSA CYKLO
244,91
4,91
5,01
0,87
0,23
27,23

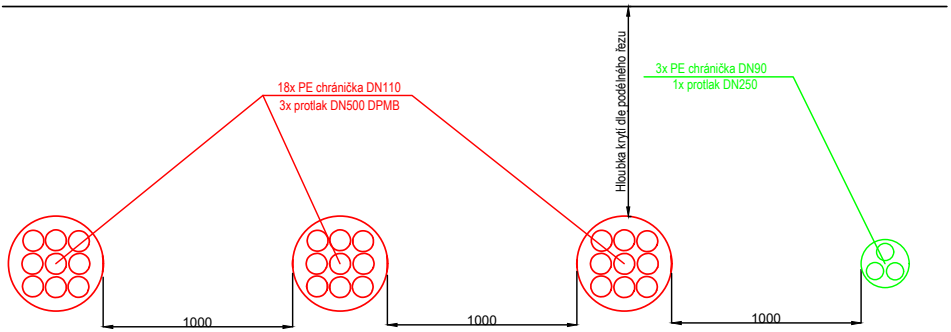
18x PE chránička DN110
3x protlak DN500 DPMB
Hloubka krytí dle podélného řezu
3x PE chránička DN90
1x protlak DN250
1000
1000
1000

Vzdálenosti sítí, které kříží kabelovod DPMB jsou pouze informativní.
Skutečný stav bude nutno zjistit výkopovou sondou před zahájením výkopových prací.
Vzdálenosti sítí, které kříží, nebo jsou umístěny souběžně s kabelovodem DPMB musí odpovídat normě ČSN 73 6005.
Fialové nové povrchy ve výkresu jsou zobrazeny pro koordinaci s DUR Ossendorf.
Uvedené rozměry jsou navrhované a budou upřesněny zhotovitelem před začátkem prací na základě zjištěných informací z provedených sond zaměření a vytyčení.
Patka stožáru VVN bude v půdorysu vzdálena od kabelovodu 2m.

AUTORIZACE:

D			
C			
B			
A			
INDEX REVIZE	POPIS REVIZE	DATUM	JMÉNO

NÁZEV AKCE	DPMB, a.s., MĚNÍRNA BĚLOHORSKÁ, BRNO	Č. STAVBY: 22-018 Č. OBJ.: 21/283/5071
STAVEBNÍK	DOPRAVNÍ PODNIK MĚSTA BRNA, a.s., HLINKY 64/151,603 00 BRNO	
STATUS/STUPEŇ	DOKUMENTACE PRO STAVEBNÍ POVOLENÍ (DSP)	
ČÁST	D.1 STAVEBNÍ ČÁST	
ZHOT. DOKUMENTACE	SPECIALIZED ENERGETIC COMPANY, s.r.o. JIŽNÍ NÁM.32/15, BRNO, 619 00	
KONTAKTNÍ OSOBA	ING. DAVID KOPEČNÝ, kopecny@jetpro.cz, tel.:777 965 929	
ARCHIVNÍ ČÍSLO	E4-A1041	
ZOD. PROJEKTANT	ING. JAKUB MAŠEK	DATUM: 05-2023
VYPRACOVAL	LUKÁŠ BRÁZDA	ČÍSLO VÝK/DOK: D-1-41-06
KONTROLOVAL	ING. DAVID KOPEČNÝ	
MÍSTO STAVBY	BRNO, KAT. ÚZEMÍ SLATINA [612286] A ŽIDENICE [611115]	KÓD LOKALITY: BELO
SO/PS	SO 41 KABELOVOD DPMB	MĚŘÍTKO: M 1:10 000
MAJETKOVÁ TŘÍDA		FORMÁT: 8xA4L
DRUH DOKUMENTU	ŘEZ	LIST/CELKEM:
NÁZEV DOKUMENTU	ŘEZ PROTLAKEM ULICÍ JEDOVNICKOU	ARCHIVNÍ ČÍSLO:

Soubor: PROTLAK_JEDOVNICKÁ.DWG

1680x