

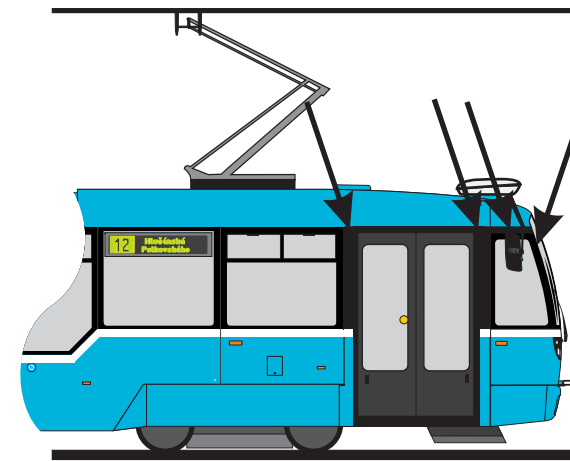
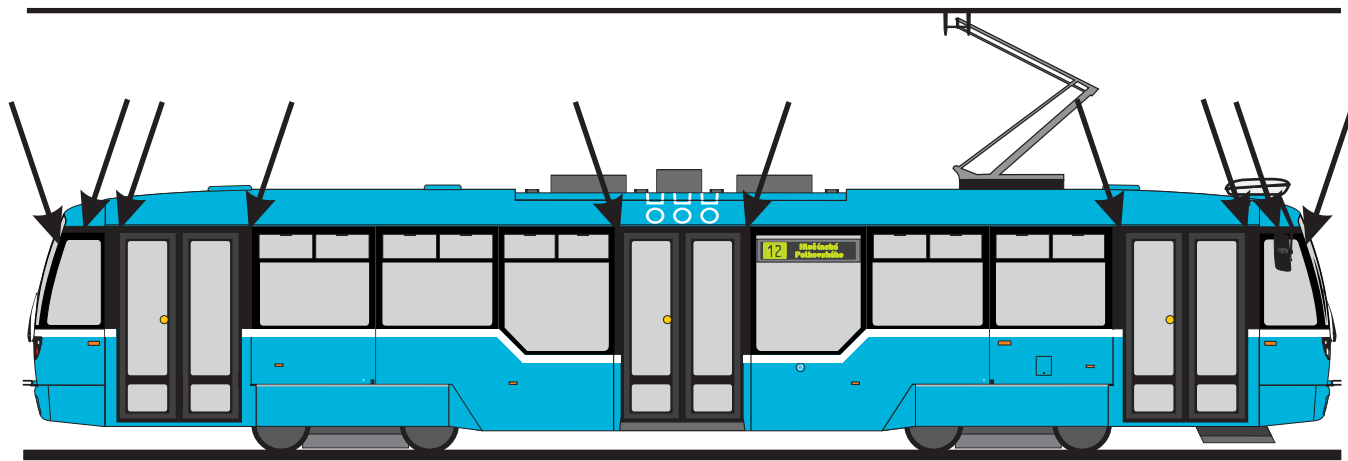
# Barevné řešení vozidel MHD - VARIO LFR

U tramvají typu VARIO mohou být použity 3 druhy dveří:

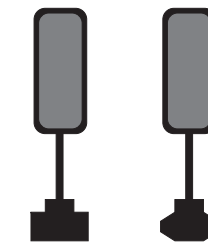
1) křídlové-hranaté - viz náčrt; 2) křídlové-kulaté - viz náčrt; nebo 3) skládací.

Pro všechny uvedené typy dveří platí stejné pravidlo:

Vnější (venkovní) barva dveří je černá a vnitřní barva dveří je tyrkysová (čísla barev níže).

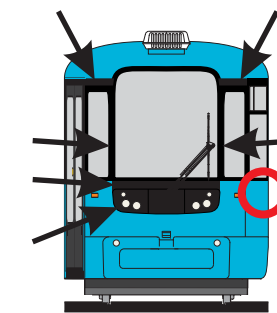


Zpětná zrcátka u řidiče




Zrcátka umístit na karoserii až po nalepení reflexního pruhu!



Přední čelo



Zadní čelo



Stav před nalepením reflexního pruhu.



Stav po nalepení reflexního pruhu.

## Barvy:

NCS S 1555-B10G (tyrkysová) - karoserie, vnitřní strana dveří

RAL 7024 (šedá) - pantograf, střecha a střešní komponenty

RAL 9005 (černá) - šipkou označené části karoserie, vnější strana dveří a zpětná zrcátka

Pozn.: Plochy označené šipkou (kolem oken a dveří)

jsou v černé barvě, aby společně s okny utvořily ucelený pás.

Partie kolem předních a zadních světel a stěrače

jsou také v černé barvě, a to včetně části karoserie

mezi těmito partiemi a předním, resp. zadním čelním sklem.

## Reflexní prvky:

1) Pruh podél oken o šířce 8 cm, včetně předního a zadního čela, dolep na karoserii.

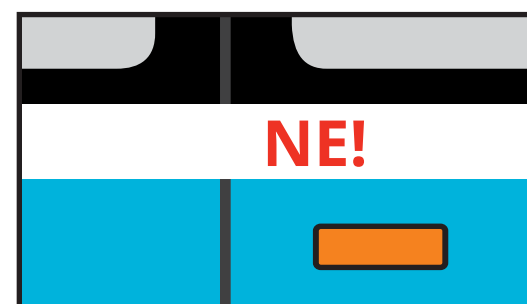
2) Vykřičníky o šířce čáry 30 mm, dolep na karoserii (podklady pro výrobu - odbor marketing).

Materiál: Retroreflexní bílá folie ORALITE 5510 (odstín bílé 010)

**Upozornění:** Reflexní prvky **NELEPIT** na gumové předěly karoserie!

## Detail: předěl karoserie

Příklady lepení reflex. prvků



## Detail: 2. dveře - vykřičníky

