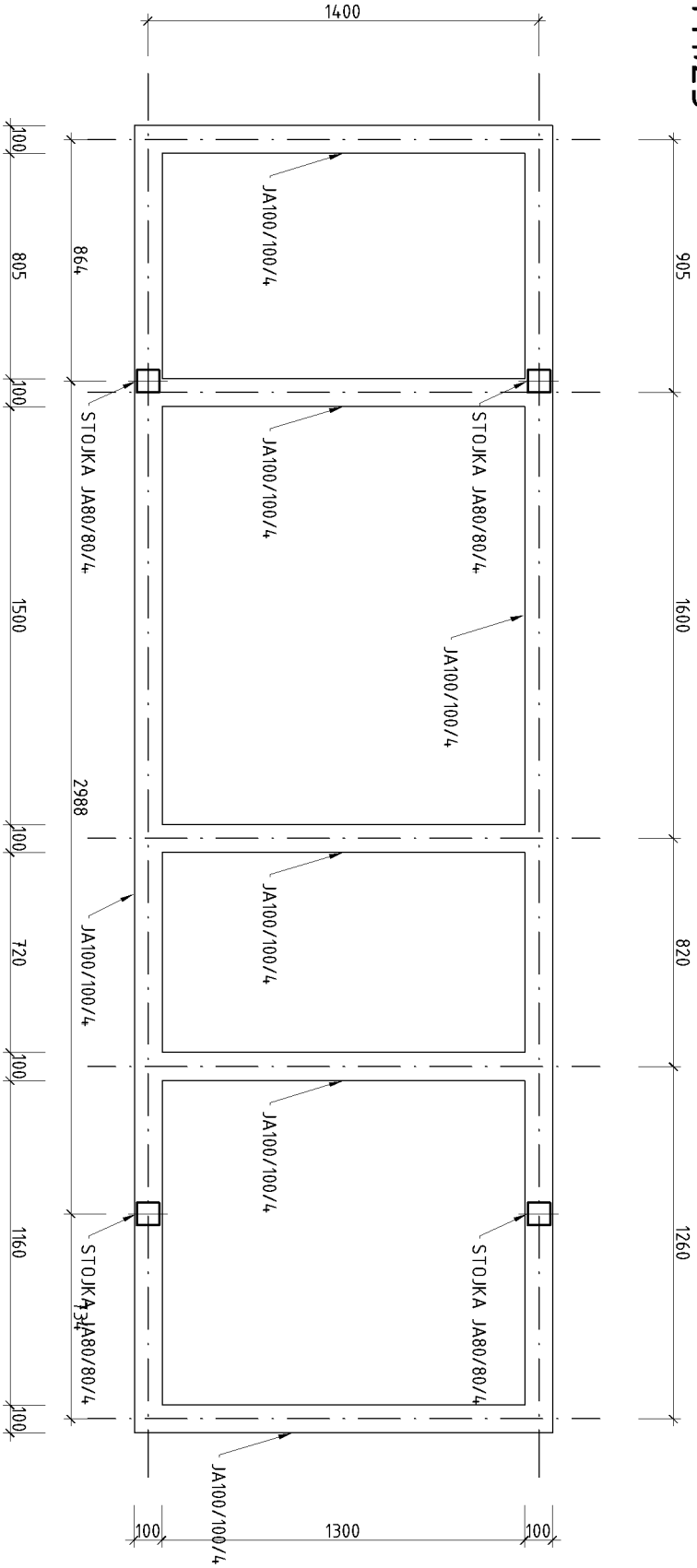



PLOŠINA PRO VZT JEDNOTKU SO-01 - Z/1.02

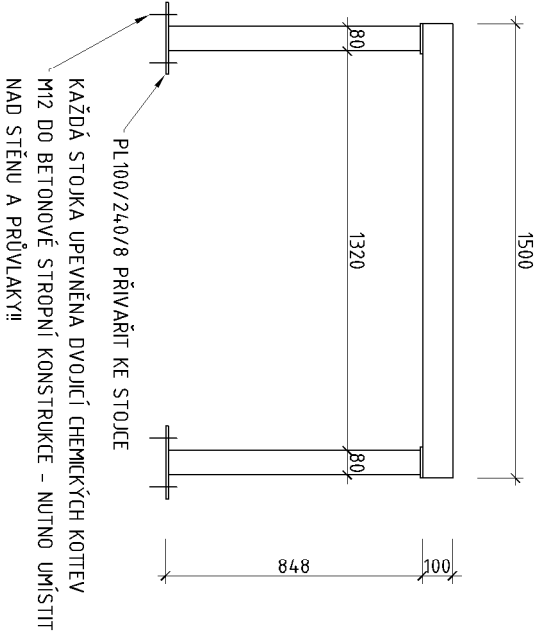
M1:25



PODÉLNÝ ŘEZ M1:25



PŘÍČNÝ ŘEZ M1:25



VÝKAZ MATERIÁLU PRO Z/1.02

OZN.	PROFIL	DÉLKA [mm]	POČET [ks]	DÉLKA CELK. [m]	JEDN.HMOTN. [kg/m³(ks)]	CELK.HMOTN. [kg]	MATERIÁL
OCELOVÁ KONSTRUKCE							
1	JA 100/100/4		16,18	11,36	183,73		S235
2	JA 80/80/4	0,85	4	3,4	9,50	32,3	S235
3	PL 100/200/8		4		1,26	5,03	S235
4	PL 100/240/8		4		1,51	6,03	S235
OCELOVÁ KONSTRUKCE CELKEM						228 kg	
PŘÍRÁŽKA NA PROŘEZ, POMOCNÝ A SPOJOVACÍ MATERIÁL 20%%						46 kg	
OCELOVÁ KONSTRUKCE VČETNÉ PŘÍRÁŽKY CELKEM						274 kg	

POZNÁMKA:

- OCELOVÁ KONSTRUKCE BUDE NAPOJENA NA UZEMNĚNÍ OBJEKTU.
- KONSTRUKCE JE MONTÁŽNĚ ŠROUBOVANÁ.
- OCELOVÉ PROFILY PLOŠINY BUDOU ŽÁROVĚ ZINKOVÁNY.
- VÝKRES NENAHRAZUJE VÝROBNÍ DOKUMENTACI, KTEROU JE POVINEN ZHOTOVIT DODAVATEL KONSTRUKCE. JE NEZBYTNÉ PROVÉST TAK NA ZÁKLADĚ ZAMĚŘENÍ HOTOVÝCH STAVEBNÍCH KONSTRUKCÍ, NA NĚŽ OCELOVÁ KONSTRUKCE NAVAZUJE!! STOJKY KONSTRUKCE PŘI STĚNĚ HALY MUSÍ STÁT NA NOSNÉ STĚNĚ PŘÍSTAVKU, STOJKY ODVRÁCENÉ OD STĚNY HALY MUSÍ STÁT NA PRŮVLACÍCH!!!

REVIZE	DATE	POPIS	DESCRIPTION		
STAVEBNÍK/INVESTOR		HLAVNÍ PROJEKTANT/CONTRACTOR			
010 - ARCHITEKTONICKO STAVEBNÍ ČÁST		ING. ARCH. MICHAL JEŽEK			
ZPRACOVATEL PROFESSE/SUBCONTRACTOR		ZODPOVĚDNÝ PROJEKTANT PROFESSE/SPECIALIST ENGINEER			
ATELIER TSUNAMI s.r.o.		ING. ARCH. MICHAL JEŽEK			
PALACHOVA 1742		VYPRACOVAL/MADE BY			
547 01 NÁCHOD		ING. VOJTĚCH ZELENÝ			
NÁZEV STAVBY/BUILDING					
ST. ÚPRAVY BÝV. ZŠ NA VÝROB. OBJ. SORTING SOLUTIONS s.r.o.					
OBSAH PŘÍLOHY/CONTENT				ARCHIV/ARCHIV	
ZÁMEČNICKÉ VÝROBKY - PLOŠINA VZT					
MÍSTO STAVBY/BUILDING SITE				PARÉ/PARÉ	
BÍLINA, ULICE TEPLICKÁ					
STUPEŇ DOKUMENTACE/LEVEL OF DOCUMENTATION		DATE		MĚŘÍTKO/SCALE	
PRO PROVÁDĚNÍ STAVBY		01-2016		1:25	
				FORMÁT	
				2xA4	
Č. ZAKÁZKY		OBJEKT		OBJEKT/OBJECT	
1391 5		D1 01 010 983		A	
				SO 01	
				VÝROBNÍ HALA	