


# VENKOVNÍ OKNA A DVEŘE PLASTOVÁ – BÍLÁ

– ZASKLENÍ IZOLAČNÍ DVOJSKLO, MAX.  $U=0,9$

– PŘED ZADÁNÍM DO VÝROBY NUTNO PŘEMĚŘIT STAVEBNÍ ROZMĚRY !

01

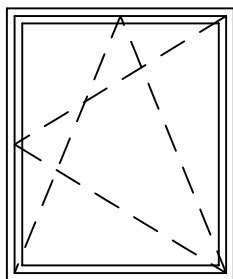


1460/2730 (ROZMĚR OTVORU)

VSTUPNÍ DVEŘE DVOUKŘÍDLÉ S NADSVĚTLÍKEM

POČET KS: 1 P

02



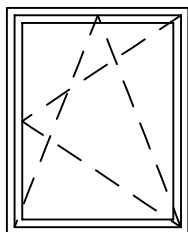
1460/1760 (ROZMĚR OTVORU)

OKNO JEDNOKŘÍDLÉ OTEVÍRAVÉ A SKLÁPĚCÍ + VNITŘNÍ PARAPET

POČET KS: 43 P

VENKOVNÍ PARAPETY Z TITANZINKU TL 0.70 MM

03



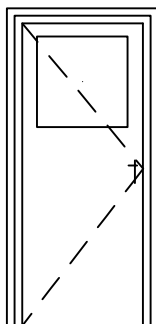
1160/1460 (ROZMĚR OTVORU)

OKNO JEDNOKŘÍDLÉ OTEVÍRAVÉ A SKLÁPĚCÍ + VNITŘNÍ PARAPET

POČET KS: 25 P

VENKOVNÍ PARAPETY Z TITANZINKU TL 0.70 MM

04



960/2060 (ROZMĚR OTVORU)

VSTUPNÍ DVEŘE JEDNOKŘÍDLÉ (PROSKLENÉ 1/3)

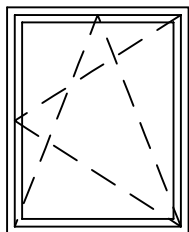
POČET KS: 1 P

# VENKOVNÍ OKNA A DVEŘE PLASTOVÁ – BÍLÁ

– ZASKLENÍ IZOLAČNÍ DVOJSKLO, MAX.  $U=0,9$  (PLATÍ PRO KOMPLETNÍ OKNA A DVEŘE)

– PŘED ZADÁNÍM DO VÝROBY NUTNO PŘEMĚŘIT STAVEBNÍ ROZMĚRY !

11



1160/1460 (ROZMĚR OTVORU)

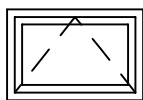
OKNO JEDNOKŘÍDLÉ OTEVÍRAVÉ A SKLÁPĚCÍ + VNITŘNÍ PARAPET (NAPŘ.

POČET KS: 12 P

VENKOVNÍ PARAPETY Z TITANZINKU TL 0.70 MM

WERZALIT

12



860/560 (ROZMĚR OTVORU)

OKNO JEDNOKŘÍDLÉ SKLÁPĚCÍ + VNITŘNÍ PARAPET (NAPŘ. WERZALIT)

POČET KS: 12 P

VENKOVNÍ PARAPETY Z TITANZINKU TL 0.70 MM

13



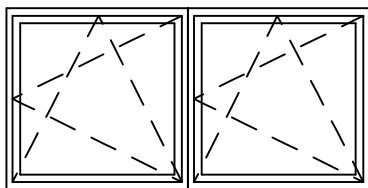
560/560 (ROZMĚR OTVORU)

OKNO JEDNOKŘÍDLÉ SKLÁPĚCÍ + VNITŘNÍ PARAPET (NAPŘ. WERZALIT)

POČET KS: 2

VENKOVNÍ PARAPETY Z TITANZINKU TL 0.70 MM

14



2400/1200 (ROZMĚR OTVORU)

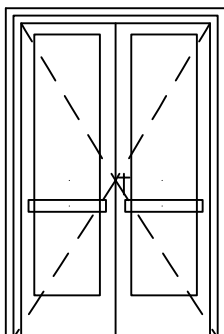
PŮVODNÍ OTVORY PO LUXFERECH BUDOU ZMĚNĚNY

OKNO DVOUKŘÍDLÉ OTEVÍRAVÉ A SKLÁPĚCÍ + VNITŘNÍ PARAPET

POČET KS: 9 P

VENKOVNÍ PARAPETY Z TITANZINKU TL 0.70 MM

15



1450/2100 (ROZMĚR OTVORU)

VSTUPNÍ DVEŘE DVOUKŘÍDLÉ


POČET KS: 1 P

# VENKOVNÍ OKNA A DVEŘE PLASTOVÁ – BÍLÁ

– ZASKLENÍ IZOLAČNÍ DVOJSKLO, MAX.  $U=0,9$  (PLATÍ PRO KOMPLETNÍ OKNA A DVEŘE)

– PŘED ZADÁNÍM DO VÝROBY NUTNO PŘEMĚŘIT STAVEBNÍ ROZMĚRY !

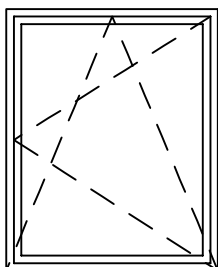
21



1460/2720 (ROZMĚR OTVORU)

BALKONOVÉ DVEŘE DVOUKŘÍDLÉ S NADSVĚTLÍKEM  
TYTO OTVORY BYLY JIŽ OSAZENY A NEMĚNÍ SE !!!

22

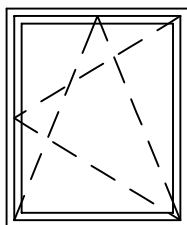


1400/1720 (ROZMĚR OTVORU)

OKNO JEDNOKŘÍDLÉ OTEVÍRAVÉ A SKLÁPĚCÍ + VNITŘNÍ PARAPET  
POČET KS: 16 P

VENKOVNÍ PARAPETY Z TITANZINKU TL 0.70 MM

23

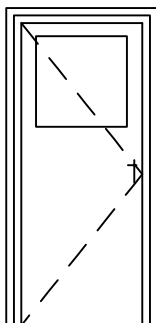


1160/1470 (ROZMĚR OTVORU)

OKNO JEDNOKŘÍDLÉ OTEVÍRAVÉ A SKLÁPĚCÍ + VNITŘNÍ PARAPET  
POČET KS: 11 P

VENKOVNÍ PARAPETY Z TITANZINKU TL 0.70 MM

24



960/2060 (ROZMĚR OTVORU)

VSTUPNÍ DVEŘE JEDNOKŘÍDLÉ (PROSKLENÉ 1/3)

POČET KS: 1 L

25



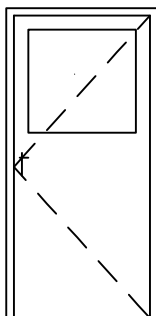
560/560 (ROZMĚR OTVORU)

OKNO JEDNOKŘÍDLÉ SKLÁPĚCÍ + VNITŘNÍ PARAPET (NAPŘ. WERZALIT)

POČET KS: 2

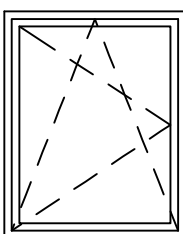
VENKOVNÍ PARAPETY Z TITANZINKU TL 0.70 MM

26



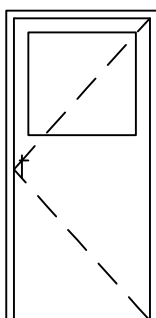
960/2060 (ROZMĚR OTVORU)  
VSTUPNÍ DVEŘE JEDNOKŘÍDLÉ (PROSKLENÉ 1/3)  
POČET KS: 1 L + 1P

27



1200/1500 (ROZMĚR OTVORU)  
OKNO JEDNOKŘÍDLÉ OTEVÍRAVÉ A SKLÁPĚCÍ + VNITŘNÍ PARAPET  
POČET KS: 8 P  
VENKOVNÍ PARAPETY Z TITANZINKU TL 0.70 MM

28



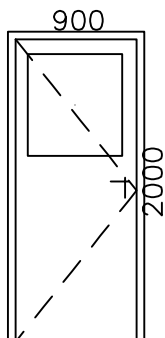
900/2060 (ROZMĚR OTVORU)  
VSTUPNÍ DVEŘE JEDNOKŘÍDLÉ (PROSKLENÉ 1/3)  
POČET KS: 1 L

# VENKOVNÍ OKNA A DVEŘE PLASTOVÁ – BÍLÁ

– ZASKLENÍ IZOLAČNÍ DVOJSKLO MAX.  $U=0,9$

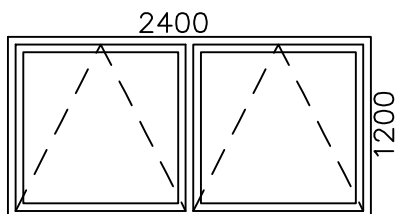
– PŘED ZADÁNÍM DO VÝROBY NUTNO PŘEMĚNIT STAVEBNÍ ROZMĚRY !

31



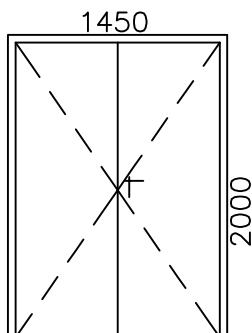
900/2000 (ROZMĚR OTVORU)  
VSTUPNÍ DVEŘE PROSKLENÍ Z 1/3  
POČET KS: 1 L

32



2400/1200 (ROZMĚR OTVORU)  
OKNO JEDNOKŘÍDLÉ SKLÁPĚCÍ + VNITŘNÍ PARAPET  
OVLÁDÁNÍ OKNA PÁKOVÝM UZAVÍRAČEM  
POČET KS: 10  
VENKOVNÍ PARAPETY Z TITANZINKU TL 0.70 MM

33



1450/2000  
VSTUPNÍ DVEŘE DVOUKŘÍDLÉ PLNÉ  
POČET KS: 1 L